

GOBIERNO DEL ESTADO DE CHIHUAHUA
SEGUIMIENTO DE INDICADORES
 Presentados al Honorable Congreso del Estado
 Mes de Febrero del 2022

Ente Público	104 - SECRETARIA DE INNOVACION Y DESARROLLO ECONOMICO
Programa presupuestario	1S039B1 - APOYO AL FORTALECIMIENTO Y DESARROLLO INDUSTRIAL
Definición del Programa	Impulsar el crecimiento y competitividad de las micro, pequeñas y medianas empresas de la industria de la transformación del estado a través de asesorías, apoyos económicos, capacitación, entrenamiento y certificaciones en sistemas de calidad.
Problema que atiende el Programa	105401 - Escasa participación de las MiPyMes de la Industria de la Transformación del estado en las cadenas de valor global

POBLACIONES						
Tipo	Descripción	Unidad de Medida	Población	Total	Mujeres	Hombres
REFERENCIA	MiPyMEs de la industria de la transformación del estado	MiPyMEs de la industria de la transformación del estado		8,881	0	0
NO AFECTADA	MiPyMEs de la industria de la transformación del estado	MiPyMEs de la industria de la transformación del estado		6,880	0	0
POTENCIAL (AFECTADA)	MiPyMEs de la industria de la transformación del estado	MiPyMEs de la industria de la transformación del estado		2,001	0	0
OBJETIVO	Micro, pequeñas y medianas empresas de la industria de la transformación del estado	Micro, pequeñas y medianas empresas de la industria de la transformación del estado		284	0	0
POSTERGADA	MiPyMEs de la industria de la transformación del estado	MiPyMEs de la industria de la transformación del estado		1,717	0	0
ATENDIDA	Micro, pequeñas y medianas empresas de la industria de la transformación del estado	Micro, pequeñas y medianas empresas de la industria de la transformación del estado		3	0	0

ALINEACIÓN A INSTRUMENTOS DE PLANEACIÓN ESTRATÉGICA	
Eje rector - Tema - Eje Transversal	E203T2 - ECONOMÍA, INNOVACIÓN, DESARROLLO SUSTENTABLE Y EQUILIBRIO REGIONAL - INDUSTRIA - DERECHOS HUMANOS E INCLUSIÓN SOCIAL
Objetivos De Desarrollo Sostenible	
OBJETIVO	OD08 - Promover el crecimiento económico sostenido, inclusivo y sostenible, el empleo pleno y productivo y el trabajo decente para todos
Plan Nacional De Desarrollo	
TEMA	E306 - Impulsar la reactivación económica, el mercado interno y el empleo
Plan Estatal De Desarrollo	
OBJETIVO	E2---03 - Incrementar la generación, crecimiento y competitividad de Micro, Pequeñas y Medianas Empresas (MiPyMEs) chihuahuenses.
Programas De Mediano Plazo	
OBJETIVO	PS03010001 - Impulsar acciones que favorezcan el desarrollo económico en conjunto con el Sector privado potenciando las vocaciones productivas de las regiones en el Estado de Chihuahua.

PRESUPUESTO DEL PROGRAMA									
Mensual					Acumulado				
Autorizado	Modificado	Gasto	% de gasto / modificado		Autorizado	Modificado	Gasto	% de gasto / modificado	
9,268,541.30	9,368,591.51	318,090.76	3.40		9,268,541.30	9,368,591.51	609,887.03	6.51	

INDICADORES DEL PROGRAMA			
Total de Indicadores presentados al H. Congreso	Indicadores con avance	Indicadores sin avance	Indicadores sin avance - Con justificación
3	3.00	0	0

GOBIERNO DEL ESTADO DE CHIHUAHUA
SEGUIMIENTO DE INDICADORES
Presentados al Honorable Congreso del Estado
Mes de Febrero del 2022

Ente Público	104 - SECRETARIA DE INNOVACION Y DESARROLLO ECONOMICO
Programa presupuestario	1S039B1 - APOYO AL FORTALECIMIENTO Y DESARROLLO INDUSTRIAL
Definición del Programa	Impulsar el crecimiento y competitividad de las micro, pequeñas y medianas empresas de la industria de la transformación del estado a través de asesorías, apoyos económicos, capacitación, entrenamiento y certificaciones en sistemas de calidad.
Problema que atiende el Programa	105401 - Escasa participación de las MiPyMes de la Industria de la Transformación del estado en las cadenas de valor global

FUENTES DE FINANCIAMIENTO										
Clave	Descripción	Origen	Interrelaciones	Porcentaje	Autorizado	Modificado	Gasto	Varición		
1110199	RECURSOS DEL ESTADO 2022	RECURSOS FISCALES	1S039B1 - APOYO AL FORTALECIMIENTO Y DESARROLLO INDUSTRIAL	65.39%	6,060,424.00	6,060,424.00	26,308.59	6,034,115.41		
1521699	FONDO GENERAL DE PARTICIPACIONES 2022	RECURSOS FEDERALES	1S039B1 - APOYO AL FORTALECIMIENTO Y DESARROLLO INDUSTRIAL	34.61%	3,208,117.30	3,308,167.51	583,578.44	2,724,589.07		
Total de presupuesto				100.00%	9,268,541.30	9,368,591.51	609,887.03	8,758,704.48		

GOBIERNO DEL ESTADO DE CHIHUAHUA
SEGUIMIENTO DE INDICADORES
Presentados al Honorable Congreso del Estado
Mes de Febrero del 2022

104 - SECRETARIA DE INNOVACION Y DESARROLLO ECONOMICO								
1S039B1 - APOYO AL FORTALECIMIENTO Y DESARROLLO INDUSTRIAL								
DATOS DEL PROGRAMA								
Definición del programa Impulsar el crecimiento y competitividad de las micro, pequeñas y medianas empresas de la industria de la transformación del estado a través de asesorías, apoyos económicos, capacitación, entrenamiento y certificaciones en sistemas de calidad.				Beneficiarios				
				Población	Tipo	M	H	Total
				OBJETIVO	Micro, pequeñas y medianas empresas de la industria de la transformación del estado	0.00	0.00	284.00
				ATENDIDA	Micro, pequeñas y medianas empresas de la industria de la transformación del estado	0.00	0.00	3.00
				Recursos del Programa				
Presupuesto Autorizado		Presupuesto Modificado	Gasto	Variación Presup. Modificado vs Gasto				
0.00		0.00	0.00	0.00				
DATOS DEL INDICADOR								
Nivel	Resumen Narrativo							
FIN	Contribuir al incremento de la generación, crecimiento y competitividad de las micro, pequeñas y medianas empresas (MIPyMEs) chihuahuenses, a través del incremento de la participación en las cadenas de valor global de las capacidades de las micro, pequeñas y medianas empresas (MiPyMes) de la industria de la transformación del estado.							
Nombre del Indicador	Descripción del Indicador	Fórmula	Descripción de la Fórmula	Método de Cálculo	Tipo	Dimensión	Frecuencia	
Variación porcentual de unidades económicas del estado de Chihuahua de la industria de la transformación	Mide la variación porcentual de unidades económicas del estado de Chihuahua de la industria de la transformación registradas en el año actual con respecto al año anterior	$((UEECT/UEECT1)-1)*100$	((Unidades económicas del estado de Chihuahua de la industria de la transformación registradas en el año actual/Unidades económicas del estado de Chihuahua de la industria de la transformación registradas en el año anterior)-1)*100	Variación Porcentual	Estratégico	Eficacia	Anual	
Línea Base y Metas del Indicador								
Trayectoria	Descripción de las Variables	Unidad de Medida	Clasificación	Valor Inicial	Valor Programado	Línea Base	Meta	
ASCENDENTE	UEECT - Unidades económicas del estado de Chihuahua de la industria de la transformación registradas en el año actual	Unidades económicas del estado de chihuahua del sector de transformación	CONSTANTE	5,346.00	5,400.00	6.18	1.01	
	UEECT1 - Unidades económicas del estado de Chihuahua de la industria de la transformación registradas en el año anterior	Unidades económicas del estado de chihuahua del sector de transformación	CONSTANTE	5,035.00	5,346.00			

GOBIERNO DEL ESTADO DE CHIHUAHUA
SEGUIMIENTO DE INDICADORES
Presentados al Honorable Congreso del Estado
Mes de Febrero del 2022

104 - SECRETARIA DE INNOVACION Y DESARROLLO ECONOMICO					
1S039B1 - APOYO AL FORTALECIMIENTO Y DESARROLLO INDUSTRIAL					
DATOS DEL PROGRAMA					
Definición del programa Impulsar el crecimiento y competitividad de las micro, pequeñas y medianas empresas de la industria de la transformación del estado a través de asesorías, apoyos económicos, capacitación, entrenamiento y certificaciones en sistemas de calidad.	Beneficiarios				
	Población	Tipo	M	H	Total
	OBJETIVO	Micro, pequeñas y medianas empresas de la industria de la transformación del estado	0.00	0.00	284.00
	ATENDIDA	Micro, pequeñas y medianas empresas de la industria de la transformación del estado	0.00	0.00	3.00
	Recursos del Programa				
	Presupuesto Autorizado	Presupuesto Modificado	Gasto	Variación Presup. Modificado vs Gasto	
0.00	0.00	0.00	0.00		
Seguimiento del Indicador					
Variables del Indicador	Valor Logrado del Mes	Avances del Indicador			
		Mensual	Acumulado	Avance Acum / Meta	
Unidades económicas del estado de Chihuahua de la industria de la transformación registradas en el año actual	5,366.00	0.37	0.37	36.63%	
Unidades económicas del estado de Chihuahua de la industria de la transformación registradas en el año anterior	5,346.00				
Justificación Mensual					
Observación Mensual					

GOBIERNO DEL ESTADO DE CHIHUAHUA
SEGUIMIENTO DE INDICADORES
Presentados al Honorable Congreso del Estado
Mes de Febrero del 2022

104 - SECRETARIA DE INNOVACION Y DESARROLLO ECONOMICO							
1S039B1 - APOYO AL FORTALECIMIENTO Y DESARROLLO INDUSTRIAL							
DATOS DEL PROGRAMA							
Definición del programa Impulsar el crecimiento y competitividad de las micro, pequeñas y medianas empresas de la industria de la transformación del estado a través de asesorías, apoyos económicos, capacitación, entrenamiento y certificaciones en sistemas de calidad.	Beneficiarios						
	Población	Tipo	M	H	Total		
	OBJETIVO	Micro, pequeñas y medianas empresas de la industria de la transformación del estado	0.00	0.00	284.00		
	ATENDIDA	Micro, pequeñas y medianas empresas de la industria de la transformación del estado	0.00	0.00	3.00		
	Recursos del Programa						
Presupuesto Autorizado	Presupuesto Modificado	Gasto		Variación Presup. Modificado vs Gasto			
0.00	0.00	0.00	0.00	0.00			
DATOS DEL INDICADOR							
Nivel	Resumen Narrativo						
PROPOSITO	Las micro, pequeñas y medianas empresas de la industria de la transformación del estado, incrementan su competitividad a través de su participación en las cadenas de valor global.						
Nombre del Indicador	Descripción del Indicador	Fórmula	Descripción de la Fórmula	Método de Cálculo	Tipo	Dimensión	Frecuencia
Porcentaje del índice anual de integración de insumos nacionales en la producción de la Industria Manufacturera, Maquiladora y de Servicios de Exportación	Mide el porcentaje del índice anual de integración de insumos nacionales en la producción de la Industria Manufacturera, Maquiladora y de Servicios de Exportación logrado en el año actual con respecto a lo programado	$(IINLT/IINPT1)*100$	(Índice anual de Integración de Insumos Nacionales logrado en el año actual/Índice anual de Integración de Insumos Nacionales programado en el año actual)*100	Porcentaje	Estratégico	Eficacia	Anual
Línea Base y Metas del Indicador							
Trayectoria	Descripción de las Variables	Unidad de Medida	Clasificación	Valor Inicial	Valor Programado	Línea Base	Meta
ASCENDENTE	IINLT - Índice anual de Integración de Insumos Nacionales logrado en el año actual	Índice anual de Integración de Insumos Nacionales logrado	CONSTANTE	3.40	3.46	100	100
	IINPT1 - Índice anual de Integración de Insumos Nacionales programado en el año actual	Índice anual de Integración de Insumos Nacionales programado	CONSTANTE	3.40	3.46		

GOBIERNO DEL ESTADO DE CHIHUAHUA
SEGUIMIENTO DE INDICADORES
Presentados al Honorable Congreso del Estado
Mes de Febrero del 2022

104 - SECRETARIA DE INNOVACION Y DESARROLLO ECONOMICO					
1S039B1 - APOYO AL FORTALECIMIENTO Y DESARROLLO INDUSTRIAL					
DATOS DEL PROGRAMA					
Definición del programa	Beneficiarios				
Impulsar el crecimiento y competitividad de las micro, pequeñas y medianas empresas de la industria de la transformación del estado a través de asesorías, apoyos económicos, capacitación, entrenamiento y certificaciones en sistemas de calidad.	Población	Tipo	M	H	Total
	OBJETIVO	Micro, pequeñas y medianas empresas de la industria de la transformación del estado	0.00	0.00	284.00
	ATENDIDA	Micro, pequeñas y medianas empresas de la industria de la transformación del estado	0.00	0.00	3.00
	Recursos del Programa				
	Presupuesto Autorizado	Presupuesto Modificado	Gasto	Variación Presup. Modificado vs Gasto	
0.00	0.00	0.00	0.00		
Seguimiento del Indicador					
Variables del Indicador	Valor Logrado del Mes	Avances del Indicador			
		Mensual	Acumulado	Avance Acum / Meta	
Índice anual de Integración de Insumos Nacionales logrado en el año actual	3.45	99.71	99.71	99.71%	
Índice anual de Integración de Insumos Nacionales programado en el año actual	3.46				
Justificación Mensual					
El dato del índice de integración de insumos nacionales es una cifra preliminar, ya que el cierre del INEGI es posterior al cierre del seguimiento mensual en el módulo del sistema SICIP.					
Observacione Mensual					

GOBIERNO DEL ESTADO DE CHIHUAHUA
SEGUIMIENTO DE INDICADORES
Presentados al Honorable Congreso del Estado
Mes de Febrero del 2022

104 - SECRETARIA DE INNOVACION Y DESARROLLO ECONOMICO											
1S039B1 - APOYO AL FORTALECIMIENTO Y DESARROLLO INDUSTRIAL											
DATOS DEL PROGRAMA											
Definición del programa				Beneficiarios							
Impulsar el crecimiento y competitividad de las micro, pequeñas y medianas empresas de la industria de la transformación del estado a través de asesorías, apoyos económicos, capacitación, entrenamiento y certificaciones en sistemas de calidad.				Población	Tipo	M	H	Total			
				OBJETIVO	Micro, pequeñas y medianas empresas de la industria de la transformación del estado	0.00	0.00	284.00			
				ATENDIDA	Micro, pequeñas y medianas empresas de la industria de la transformación del estado	0.00	0.00	3.00			
				Recursos del Programa							
				Presupuesto Autorizado	Presupuesto Modificado	Gasto	Variación Presup. Modificado vs Gasto				
0.00	0.00	0.00	0.00								
DATOS DEL INDICADOR											
Nivel	Resumen Narrativo										
ACTIVIDAD C0101	Atención de solicitudes para apoyos económicos para la creación y fortalecimiento de MIPyMEs de la industria de la transformación.										
Nombre del Indicador	Descripción del Indicador	Fórmula	Descripción de la Fórmula	Método de Cálculo	Tipo	Dimensión	Frecuencia				
Variación porcentual de microempresas sujetas de derecho con apoyo económico	Mide la variación porcentual de microempresas sujetas de derecho con apoyo económico a través del fomento al empleo en el año actual con respecto al año anterior	((MSDAET /MSDAET1)-1)*100	((Microempresas sujetas de derecho con apoyo económico a través del fomento al empleo en el año actual /Microempresas sujetas de derecho con apoyo económico a través del fomento al empleo en el año anterior)-1)*100	Variación Porcentual	Gestión	Eficiencia	Anual				
Línea Base y Metas del Indicador											
Trayectoria	Descripción de las Variables	Unidad de Medida	Clasificación	Valor Inicial	Valor Programado	Línea Base	Meta				
ASCENDENTE	MSDAET - Microempresas sujetas de derecho con apoyo económico a través del fomento al empleo en el año actual	Microempresas	ACUMULADO	10.00	2.00	-9.09	-80				
	MSDAET1 - Microempresas sujetas de derecho con apoyo económico a través del fomento al empleo en el año anterior	Microempresas	CONSTANTE	11.00	10.00						

GOBIERNO DEL ESTADO DE CHIHUAHUA
SEGUIMIENTO DE INDICADORES
Presentados al Honorable Congreso del Estado
Mes de Febrero del 2022

104 - SECRETARIA DE INNOVACION Y DESARROLLO ECONOMICO						
1S039B1 - APOYO AL FORTALECIMIENTO Y DESARROLLO INDUSTRIAL						
DATOS DEL PROGRAMA						
Definición del programa	Beneficiarios					
	Población	Tipo	M	H	Total	
	Impulsar el crecimiento y competitividad de las micro, pequeñas y medianas empresas de la industria de la transformación del estado a través de asesorías, apoyos económicos, capacitación, entrenamiento y certificaciones en sistemas de calidad.	OBJETIVO	Micro, pequeñas y medianas empresas de la industria de la transformación del estado	0.00	0.00	284.00
		ATENDIDA	Micro, pequeñas y medianas empresas de la industria de la transformación del estado	0.00	0.00	3.00
	Recursos del Programa					
Presupuesto Autorizado	Presupuesto Modificado	Gasto	Variación Presup. Modificado vs Gasto			
0.00	0.00	0.00	0.00			
Seguimiento del Indicador						
Variables del Indicador	Valor Logrado del Mes	Avances del Indicador				
		Mensual	Acumulado	Avance Acum / Meta		
Microempresarias sujetas de derecho con apoyo económico a través del fomento al empleo en el año actual	0.00					
Microempresarias sujetas de derecho con apoyo económico a través del fomento al empleo en el año anterior	10.00	-100.00	-100.00	125.00%		
Justificación Mensual						
En proceso administrativo, para ejecución del Presupuesto 2022, para las acciones y proyectos del Programa.						
Observacione Mensual						

GOBIERNO DEL ESTADO DE CHIHUAHUA
SEGUIMIENTO DE INDICADORES
Presentados al Honorable Congreso del Estado
Mes de Febrero del 2022

104 - SECRETARÍA DE INNOVACION Y DESARROLLO ECONOMICO					
1S039B1 - APOYO AL FORTALECIMIENTO Y DESARROLLO INDUSTRIAL					
DATOS DEL PROGRAMA					
Definición del programa Impulsar el crecimiento y competitividad de las micro, pequeñas y medianas empresas de la industria de la transformación del estado a través de asesorías, apoyos económicos, capacitación, entrenamiento y certificaciones en sistemas de calidad.	Beneficiarios				
	Población	Tipo	M	H	Total
	OBJETIVO	Micro, pequeñas y medianas empresas de la industria de la transformación del estado	0.00	0.00	284.00
	ATENDIDA	Micro, pequeñas y medianas empresas de la industria de la transformación del estado	0.00	0.00	3.00
	Recursos del Programa				
Presupuesto Autorizado	Presupuesto Modificado	Gasto	Variación Presup. Modificado vs Gasto		
0.00	0.00	0.00	0.00		

Observaciones Generales del Programa Presupuestario en el Período

Responsable del Programa




Mtro. Leonel Enrique Chavira Acosta
 Director de Industria

GOBIERNO DEL ESTADO DE CHIHUAHUA
SEGUIMIENTO DE INDICADORES
Presentados al Honorable Congreso del Estado
Mes de Febrero del 2022

104 - SECRETARIA DE INNOVACION Y DESARROLLO ECONOMICO					
1S039B1 - APOYO AL FORTALECIMIENTO Y DESARROLLO INDUSTRIAL					
DATOS DEL PROGRAMA					
Definición del programa	Beneficiarios				
Impulsar el crecimiento y competitividad de las micro, pequeñas y medianas empresas de la industria de la transformación del estado a través de asesorías, apoyos económicos, capacitación, entrenamiento y certificaciones en sistemas de calidad.	Población	Tipo	M	H	Total
	OBJETIVO	Micro, pequeñas y medianas empresas de la industria de la transformación del estado	0,00	0,00	284,00
	ATENDIDA	Micro, pequeñas y medianas empresas de la industria de la transformación del estado	0,00	0,00	3,00
	Recursos del Programa				
	Presupuesto Autorizado	Presupuesto Modificado	Gasto	Variación Presup. Modificado vs Gasto	
	0,00	0,00	0,00	0,00	

Responsable del Ente Público



María Angélica Granados Trespacios
Secretaría de Innovación y Desarrollo Económico



GOBIERNO DEL ESTADO DE CHIHUAHUA
SEGUIMIENTO DE INDICADORES
Presentados al Honorable Congreso del Estado
Mes de Febrero del 2022

Ente Público	104 - SECRETARIA DE INNOVACION Y DESARROLLO ECONOMICO
Programa presupuestario	1S043B1 - APOYO PARA EL FOMENTO A LA ECONOMIA SOCIAL
Definición del Programa	Fortalecer la organización y el desarrollo de las capacidades de los sectores productivos del estado para promover un crecimiento sustentable con mejores ingresos para las y los chihuahuenses a través de la asesoría, gestión para constitución, capacitación, proyectos sociales productivos e incentivos económicos a los Organismos del Sector Social de la Economía.
Problema que atiende el Programa	105402 - Baja competitividad de los Organismos del Sector Social de la Economía (OSSE) establecidos en el Estado de Chihuahua

POBLACIONES						
Tipo	Descripción	Unidad de Medida	Población	Total	Mujeres	Hombres
REFERENCIA	Los Organismos del Sector Social de la Economía (OSSE) en el Estado	Los Organismos del Sector Social de la Economía (OSSE) en el Estado		6,684	0	0
NO AFECTADA	Los Organismos del Sector Social de la Economía (OSSE) en el Estado	Los Organismos del Sector Social de la Economía (OSSE) en el Estado		0	0	0
POTENCIAL (AFECTADA)	Los Organismos del Sector Social de la Economía (OSSE) en el Estado	Los Organismos del Sector Social de la Economía (OSSE) en el Estado		6,684	0	0
OBJETIVO	Los Organismos del Sector Social de la Economía (OSSE) en el Estado	Los Organismos del Sector Social de la Economía (OSSE) en el Estado		90	0	0
POSTERGADA	Los Organismos del Sector Social de la Economía (OSSE) en el Estado	Los Organismos del Sector Social de la Economía (OSSE) en el Estado		6,594	0	0
ATENDIDA	Los Organismos del Sector Social de la Economía (OSSE) en el Estado	Los Organismos del Sector Social de la Economía (OSSE) en el Estado		0	0	0

ALINEACIÓN A INSTRUMENTOS DE PLANEACIÓN ESTRATÉGICA	
Eje rector - Tema - Eje Transversal	E203T2 - ECONOMÍA, INNOVACIÓN, DESARROLLO SUSTENTABLE Y EQUILIBRIO REGIONAL - INDUSTRIA - DERECHOS HUMANOS E INCLUSIÓN SOCIAL
Objetivos De Desarrollo Sostenible	
OBJETIVO	OD08 - Promover el crecimiento económico sostenido, inclusivo y sostenible, el empleo pleno y productivo y el trabajo decente para todos
Plan Nacional De Desarrollo	
TEMA	E306 - Impulsar la reactivación económica, el mercado interno y el empleo
Plan Estatal De Desarrollo	
OBJETIVO	E2----01 - Fortalecer la organización y el desarrollo de las capacidades de los sectores productivos del estado para promover un crecimiento sustentable con mejores ingresos para las y los chihuahuenses.
Programas De Mediano Plazo	
OBJETIVO	PS03100002 - Impulsar la inclusión económica de los grupos vulnerados, sectores marginados, emprendedores y personas que normalmente tiene dificultad para acceder a financiamientos tradicionales.
OBJETIVO	PS03040006 - Impulsar el desarrollo de nuevos emprendedores para la generación de empleos.
OBJETIVO	PS03040002 - Fomentar la incorporación a la formalidad de todas las personas que desarrollen actividades de economía social y solidaria.

PRESUPUESTO DEL PROGRAMA							
Mensual				Acumulado			
Autorizado	Modificado	Gasto	% de gasto / modificado	Autorizado	Modificado	Gasto	% de gasto / modificado
6,137,549.64	6,366,186.65	288,652.64	4.53	6,137,549.64	6,366,186.65	565,920.83	8.89

INDICADORES DEL PROGRAMA			
Total de Indicadores presentados al H. Congreso	Indicadores con avance	Indicadores sin avance	Indicadores sin avance - Con justificación
3	2.00	1	1

GOBIERNO DEL ESTADO DE CHIHUAHUA
SEGUIMIENTO DE INDICADORES
Presentados al Honorable Congreso del Estado
Mes de Febrero del 2022

Ente Público	104 - SECRETARIA DE INNOVACION Y DESARROLLO ECONOMICO
Programa presupuestario	1S043B1 - APOYO PARA EL FOMENTO A LA ECONOMIA SOCIAL
Definición del Programa	Fortalecer la organización y el desarrollo de las capacidades de los sectores productivos del estado para promover un crecimiento sustentable con mejores ingresos para las y los chihuahuenses a través de la asesoría, gestión para constitución, capacitación, proyectos sociales productivos e incentivos económicos a los Organismos del Sector Social de la Economía.
Problema que atiende el Programa	105402 - Baja competitividad de los Organismos del Sector Social de la Economía (OSSE) establecidos en el Estado de Chihuahua

FUENTES DE FINANCIAMIENTO										
Clave	Descripción	Origen	Interrelaciones	Porcentaje	Autorizado	Modificado	Gasto	Varición		
1110199	RECURSOS DEL ESTADO 2022	RECURSOS FISCALES	1S043B1 - APOYO PARA EL FOMENTO A LA ECONOMIA SOCIAL	63.74%	3,912,033.00	3,912,033.00	11,398.10	3,900,636.90		
1521699	FONDO GENERAL DE PARTICIPACIONES 2022	RECURSOS FEDERALES	1S043B1 - APOYO PARA EL FOMENTO A LA ECONOMIA SOCIAL	36.26%	2,225,516.64	2,454,153.65	554,524.73	1,899,628.92		
Total de presupuesto				100.00%	6,137,549.64	6,366,186.65	565,920.83	5,800,265.82		

GOBIERNO DEL ESTADO DE CHIHUAHUA
SEGUIMIENTO DE INDICADORES
Presentados al Honorable Congreso del Estado
Mes de Febrero del 2022

104 - SECRETARIA DE INNOVACION Y DESARROLLO ECONOMICO								
1S043B1 - APOYO PARA EL FOMENTO A LA ECONOMIA SOCIAL								
DATOS DEL PROGRAMA								
Definición del programa				Beneficiarios				
Fortalecer la organización y el desarrollo de las capacidades de los sectores productivos del estado para promover un crecimiento sustentable con mejores ingresos para las y los chihuahuenses a través de la asesoría, gestión para constitución, capacitación, proyectos sociales productivos e incentivos económicos a los Organismos del Sector Social de la Economía.				Población	Tipo	M	H	Total
				OBJETIVO	Los Organismos del Sector Social de la Economía (OSSE) en el Estado	0.00	0.00	90.00
				ATENDIDA	Los Organismos del Sector Social de la Economía (OSSE) en el Estado	0.00	0.00	0.00
Recursos del Programa								
Presupuesto Autorizado		Presupuesto Modificado		Gasto		Variación Presup. Modificado vs Gasto		
0.00		0.00		0.00		0.00		
DATOS DEL INDICADOR								
Nivel	Resumen Narrativo							
FIN	Contribuir en fortalecer la organización y el desarrollo de las capacidades de los sectores productivos del estado para promover un crecimiento sustentable con mejores ingresos para las y los chihuahuenses a través del incremento de la competitividad de los Organismos del Sector Social de la Economía (OSSE) en el estado							
Nombre del Indicador	Descripción del Indicador	Fórmula	Descripción de la Fórmula	Método de Cálculo	Tipo	Dimensión	Frecuencia	
Variación porcentual de los empleos conservados en los Organismos del Sector Social de la Economía apoyados	Mide la variación porcentual de empleos conservados en los Organismos del Sector Social de la Economía apoyados en el año actual con respecto al año anterior	$((ECT/ECT1)-1)*100$	((Empleos conservados por los Organismos del Sector Social de la Economía en el año actual/Empleos conservados por los Organismos del Sector Social de la Economía en el año anterior)-1)*100	Variación Porcentual	Estratégico	Eficacia	Anual	
Línea Base y Metas del Indicador								
Trayectoria	Descripción de las Variables	Unidad de Medida	Clasificación	Valor Inicial	Valor Programado	Línea Base	Meta	
ASCENDENTE	ECT - Empleos conservados por los Organismos del Sector Social de la Economía en el año actual	Empleos conservados por los Organismos del Sector Social de la Economía	ACUMULADO	1,654.00	1,754.00	38.18	6.05	
	ECT1 - Empleos conservados por los Organismos del Sector Social de la Economía en el año anterior	Empleos conservados por los Organismos del Sector Social de la Economía	CONSTANTE	1,197.00	1,654.00			

GOBIERNO DEL ESTADO DE CHIHUAHUA
SEGUIMIENTO DE INDICADORES
Presentados al Honorable Congreso del Estado
Mes de Febrero del 2022

104 - SECRETARIA DE INNOVACION Y DESARROLLO ECONOMICO					
1S043B1 - APOYO PARA EL FOMENTO A LA ECONOMÍA SOCIAL					
DATOS DEL PROGRAMA					
Definición del programa Fortalecer la organización y el desarrollo de las capacidades de los sectores productivos del estado para promover un crecimiento sustentable con mejores ingresos para las y los chihuahuenses a través de la asesoría, gestión para constitución, capacitación, proyectos sociales productivos e incentivos económicos a los Organismos del Sector Social de la Economía.	Beneficiarios				
	Población	Tipo	M	H	Total
	OBJETIVO	Los Organismos del Sector Social de la Economía (OSSE) en el Estado	0.00	0.00	90.00
	ATENDIDA	Los Organismos del Sector Social de la Economía (OSSE) en el Estado	0.00	0.00	0.00
	Recursos del Programa				
	Presupuesto Autorizado	Presupuesto Modificado	Gasto	Variación Presup. Modificado vs Gasto	
0.00	0.00	0.00	0.00		
Seguimiento del Indicador					
Variables del Indicador	Valor Logrado del Mes	Avances del Indicador			
		Mensual	Acumulado	Avance Acum / Meta	
		Empleos conservados por los Organismos del Sector Social de la Economía en el año actual	0.00	-100.00	-1.39
Empleos conservados por los Organismos del Sector Social de la Economía en el año anterior	1,654.00				
Justificación Mensual					
En este mes de febrero, están sin adherirse más integrantes a los grupos productivos, cooperativas o constituirse OSSEs.					
Observaciones Mensual					

GOBIERNO DEL ESTADO DE CHIHUAHUA
SEGUIMIENTO DE INDICADORES
Presentados al Honorable Congreso del Estado
Mes de Febrero del 2022

104 - SECRETARIA DE INNOVACION Y DESARROLLO ECONOMICO								
1S043B1 - APOYO PARA EL FOMENTO A LA ECONOMIA SOCIAL								
DATOS DEL PROGRAMA								
Definición del programa				Beneficiarios				
Fortalecer la organización y el desarrollo de las capacidades de los sectores productivos del estado para promover un crecimiento sustentable con mejores ingresos para las y los chihuahuenses a través de la asesoría, gestión para constitución, capacitación, proyectos sociales productivos e incentivos económicos a los Organismos del Sector Social de la Economía.				Población	Tipo	M	H	Total
				OBJETIVO	Los Organismos del Sector Social de la Economía (OSSE) en el Estado	0.00	0.00	90.00
				ATENDIDA	Los Organismos del Sector Social de la Economía (OSSE) en el Estado	0.00	0.00	0.00
Recursos del Programa								
Presupuesto Autorizado		Presupuesto Modificado		Gasto		Variación Presup. Modificado vs Gasto		
0.00		0.00		0.00		0.00		
DATOS DEL INDICADOR								
Nivel	Resumen Narrativo							
PROPOSITO	Los organismos del sector social de la economía (OSSE) en el estado incrementan su competitividad							
Nombre del Indicador	Descripción del Indicador	Fórmula	Descripción de la Fórmula	Método de Cálculo	Tipo	Dimensión	Frecuencia	
Variación porcentual de los empleos generados en los Organismos del Sector Social de la Economía apoyados	Mide la variación porcentual de empleos generados en los Organismos del Sector Social de la Economía apoyados en el año actual con respecto al año anterior	$((EGT/EGT1)-1)*100$	((Empleos generados por los Organismos del Sector Social de la Economía en el año actual./Empleos generados por los Organismos del Sector Social de la Economía en el año actual.1)-1)*100	Variación Porcentual	Estratégico	Eficacia	Anual	
Línea Base y Metas del Indicador								
Trayectoria	Descripción de las Variables	Unidad de Medida	Clasificación	Valor Inicial	Valor Programado	Línea Base	Meta	
ASCENDENTE	EGT - Empleos generados por los Organismos del Sector Social de la Economía en el año actual.	Empleos generados por los Organismos del Sector Social de la Economía	ACUMULADO	28.00	50.00	-54.10	78.57	
	EGT1 - Empleos generados por los Organismos del Sector Social de la Economía en el año anterior	Empleos generados por los Organismos del Sector Social de la Economía	CONSTANTE	61.00	28.00			

GOBIERNO DEL ESTADO DE CHIHUAHUA
SEGUIMIENTO DE INDICADORES
Presentados al Honorable Congreso del Estado
Mes de Febrero del 2022

104 - SECRETARIA DE INNOVACION Y DESARROLLO ECONOMICO					
1S043B1 - APOYO PARA EL FOMENTO A LA ECONOMÍA SOCIAL					
DATOS DEL PROGRAMA					
Definición del programa Fortalecer la organización y el desarrollo de las capacidades de los sectores productivos del estado para promover un crecimiento sustentable con mejores ingresos para las y los chihuahuenses a través de la asesoría, gestión para constitución, capacitación, proyectos sociales productivos e incentivos económicos a los Organismos del Sector Social de la Economía.	Beneficiarios				
	Población	Tipo	M	H	Total
	OBJETIVO	Los Organismos del Sector Social de la Economía (OSSE) en el Estado	0.00	0.00	90.00
	ATENDIDA	Los Organismos del Sector Social de la Economía (OSSE) en el Estado	0.00	0.00	0.00
	Recursos del Programa				
	Presupuesto Autorizado	Presupuesto Modificado	Gasto	Variación Presup. Modificado vs Gasto	
0.00	0.00	0.00	0.00		
Seguimiento del Indicador					
Variables del Indicador	Valor Logrado del Mes	Avances del Indicador			
		Mensual	Acumulado	Avance Acum / Meta	
Empleos generados por los Organismos del Sector Social de la Economía en el año actual.	0.00	-100.00	-100.00	-127.28%	
Empleos generados por los Organismos del Sector Social de la Economía en el año anterior	28.00				
Justificación Mensual					
En este mes de febrero, están sin adherirse más integrantes a los grupos productivos, cooperativas o constituirse OSSEs.					
Observaciones Mensual					

GOBIERNO DEL ESTADO DE CHIHUAHUA
SEGUIMIENTO DE INDICADORES
Presentados al Honorable Congreso del Estado
Mes de Febrero del 2022

104 - SECRETARIA DE INNOVACION Y DESARROLLO ECONOMICO											
1S043B1 - APOYO PARA EL FOMENTO A LA ECONOMÍA SOCIAL											
DATOS DEL PROGRAMA											
Definición del programa				Beneficiarios							
Fortalecer la organización y el desarrollo de las capacidades de los sectores productivos del estado para promover un crecimiento sustentable con mejores ingresos para las y los chihuahuenses a través de la asesoría, gestión para constitución, capacitación, proyectos sociales productivos e incentivos económicos a los Organismos del Sector Social de la Economía.				Población	Tipo	M	H	Total			
				OBJETIVO	Los Organismos del Sector Social de la Economía (OSSE) en el Estado		0.00	0.00	90.00		
				ATENDIDA	Los Organismos del Sector Social de la Economía (OSSE) en el Estado		0.00	0.00	0.00		
				Recursos del Programa				Presupuesto Autorizado	Presupuesto Modificado	Gasto	Variación Presup. Modificado vs Gasto
						0.00	0.00	0.00	0.00		
DATOS DEL INDICADOR											
Nivel	Resumen Narrativo										
COMPONENTE C03	Capacitación técnica y empresarial a los OSSEs brindada										
Nombre del Indicador	Descripción del Indicador	Fórmula	Descripción de la Fórmula	Método de Cálculo	Tipo	Dimensión	Frecuencia				
Porcentaje de OSSEs integradas por mujeres capacitadas	Mide el porcentaje del número de OSSEs integradas por mujeres capacitadas con respecto a las OSSEs vinculados en el año actual.	$(OIMCT/OIMVT1)*100$	(OSSEs integradas por mujeres capacitadas en el año actual./OSSEs integradas por mujeres vinculadas en el año actual.)*100	Porcentaje	Gestión	Eficiencia	Anual				
Línea Base y Metas del Indicador											
Trayectoria	Descripción de las Variables	Unidad de Medida	Clasificación	Valor Inicial	Valor Programado	Línea Base	Meta				
ASCENDENTE	OIMCT - OSSEs integradas por mujeres capacitadas en el año actual.	OSSEs integradas por mujeres capacitadas	ACUMULADO	1.00	5.00	100	100				
	OIMVT1 - OSSEs integradas por mujeres vinculadas en el año actual.	OSSEs integradas por mujeres vinculadas	CONSTANTE	1.00	5.00						

GOBIERNO DEL ESTADO DE CHIHUAHUA
SEGUIMIENTO DE INDICADORES
Presentados al Honorable Congreso del Estado
Mes de Febrero del 2022

104 - SECRETARIA DE INNOVACION Y DESARROLLO ECONOMICO						
1S043B1 - APOYO PARA EL FOMENTO A LA ECONOMIA SOCIAL						
DATOS DEL PROGRAMA						
Definición del programa	Beneficiarios					
	Población	Tipo	M	H	Total	
	Fortalecer la organización y el desarrollo de las capacidades de los sectores productivos del estado para promover un crecimiento sustentable con mejores ingresos para las y los chihuahuenses a través de la asesoría, gestión para constitución, capacitación, proyectos sociales productivos e incentivos económicos a los Organismos del Sector Social de la Economía.	OBJETIVO	Los Organismos del Sector Social de la Economía (OSSE) en el Estado	0.00	0.00	90.00
		ATENDIDA	Los Organismos del Sector Social de la Economía (OSSE) en el Estado	0.00	0.00	0.00
	Recursos del Programa					
	Presupuesto Autorizado	Presupuesto Modificado	Gasto	Variación Presup. Modificado vs Gasto		
0.00	0.00	0.00	0.00			
Seguimiento del Indicador						
Variables del Indicador	Valor Logrado del Mes	Avances del Indicador				
		Mensual	Acumulado	Avance Acum / Meta		
OSSEs integradas por mujeres capacitadas en el año actual.	0.00	0.00	0.00	0.00%		
OSSEs integradas por mujeres vinculadas en el año actual.	5.00					
Justificación Mensual						
Durante el mes de febrero se está sin recibir solicitudes para el otorgamiento de capacitación por parte de los OSSEs integradas por mujeres.						
Observaciones Mensual						

GOBIERNO DEL ESTADO DE CHIHUAHUA
SEGUIMIENTO DE INDICADORES
Presentados al Honorable Congreso del Estado
Mes de Febrero del 2022

104 - SECRETARIA DE INNOVACION Y DESARROLLO ECONOMICO

1S043B1 - APOYO PARA EL FOMENTO A LA ECONOMIA SOCIAL

DATOS DEL PROGRAMA

Definición del programa	Beneficiarios				
	Población	Tipo	M	H	Total
Fortalecer la organización y el desarrollo de las capacidades de los sectores productivos del estado para promover un crecimiento sustentable con mejores ingresos para las y los chihuahuenses a través de la asesoría, gestión para constitución, capacitación, proyectos sociales productivos e incentivos económicos a los Organismos del Sector Social de la Economía.	OBJETIVO	Los Organismos del Sector Social de la Economía (OSSE) en el Estado	0.00	0.00	90.00
	ATENDIDA	Los Organismos del Sector Social de la Economía (OSSE) en el Estado	0.00	0.00	0.00
Recursos del Programa					
	Presupuesto Autorizado	Presupuesto Modificado	Gasto	Variación Presup. Modificado vs Gasto	
	0.00	0.00	0.00	0.00	

Observaciones Generales del Programa Presupuestario en el Periodo

Responsable del Programa



Ing. Arturo Acosta Fernández
 Director de Economía Social

GOBIERNO DEL ESTADO DE CHIHUAHUA
SEGUIMIENTO DE INDICADORES
Presentados al Honorable Congreso del Estado
Mes de Febrero del 2022

104 - SECRETARIA DE INNOVACION Y DESARROLLO ECONOMICO					
1S043B1 - APOYO PARA EL FOMENTO A LA ECONOMIA SOCIAL					
DATOS DEL PROGRAMA					
Definición del programa	Beneficiarios				
Fortalecer la organización y el desarrollo de las capacidades de los sectores productivos del estado para promover un crecimiento sustentable con mejores ingresos para las y los chihuahuenses a través de la asesoría, gestión para constitución, capacitación, proyectos sociales productivos e incentivos económicos a los Organismos del Sector Social de la Economía.	Población	Tipo	M	H	Total
	OBJETIVO	Los Organismos del Sector Social de la Economía (OSSE) en el Estado	0.00	0.00	90.00
	ATENDIDA	Los Organismos del Sector Social de la Economía (OSSE) en el Estado	0.00	0.00	0.00
	Recursos del Programa				
	Presupuesto Autorizado	Presupuesto Modificado	Gasto	Variación Presup. Modificado vs Gasto	
0.00	0.00	0.00	0.00		

Responsable del Ente Público



María Angélica Granados Trespalacios
 Secretaria de Innovación y Desarrollo Económico



GOBIERNO DEL ESTADO DE CHIHUAHUA
SEGUIMIENTO DE INDICADORES
Presentados al Honorable Congreso del Estado
Mes de Febrero del 2022

Ente Público	104 - SECRETARIA DE INNOVACION Y DESARROLLO ECONOMICO
Programa presupuestario	1S050B1 - APOYO PARA EL FOMENTO AL COMERCIO Y DESARROLLO EMPRESARIAL
Definición del Programa	Generar sinergias que fortalezcan las y los empresarios de las micro, pequeñas y medianas empresas comerciales a través de los servicios para la creación de nuevas empresas, asesorías, certificaciones, apoyos económicos así como gestiones; a fin de que se integren a cadenas de valor y aumenten su esperanza de vida.
Problema que atiende el Programa	105403 - Baja Esperanza de vida de las Mipymes en el Estado de Chihuahua

POBLACIONES					
Tipo	Descripción	Unidad de Medida Población	Total	Mujeres	Hombres
REFERENCIA	Las y los empresarios de MiPyMEs comerciales	Las y los empresarios de MiPyMEs comerciales	40,000	16,000	24,000
NO AFECTADA	Las y los empresarios de MiPyMEs comerciales	Las y los empresarios de MiPyMEs comerciales	14,605	5,842	8,763
POTENCIAL (AFECTADA)	Las y los empresarios de MiPyMEs comerciales	Las y los empresarios de MiPyMEs comerciales	25,395	10,158	15,237
OBJETIVO	Las y los empresarios de las micro, pequeñas y medianas empresas comerciales	Las y los empresarios de las micro, pequeñas y medianas empresas comerciales	6,555	2,950	3,605
POSTERGADA	Las y los empresarios de MiPyMEs comerciales	Las y los empresarios de MiPyMEs comerciales	18,840	8,478	10,362
ATENDIDA	Las y los empresarios de las micro, pequeñas y medianas empresas comerciales	Las y los empresarios de las micro, pequeñas y medianas empresas comerciales	476	276	200

ALINEACIÓN A INSTRUMENTOS DE PLANEACIÓN ESTRATÉGICA	
Eje rector - Tema - Eje Transversal	E205T2 - ECONOMÍA, INNOVACIÓN, DESARROLLO SUSTENTABLE Y EQUILIBRIO REGIONAL - COMERCIO - DERECHOS HUMANOS E INCLUSIÓN SOCIAL
	Objetivos De Desarrollo Sostenible
OBJETIVO	OD08 - Promover el crecimiento económico sostenido, inclusivo y sostenible, el empleo pleno y productivo y el trabajo decente para todos
	Plan Nacional De Desarrollo
TEMA	E306 - Impulsar la reactivación económica, el mercado interno y el empleo
	Plan Estatal De Desarrollo
OBJETIVO	E2----03 - Incrementar la generación, crecimiento y competitividad de Micro, Pequeñas y Medianas Empresas (MiPyMEs) chihuahuenses.
	Programas De Mediano Plazo
OBJETIVO	PS03040006 - Impulsar el desarrollo de nuevos emprendedores para la generación de empleos.

PRESUPUESTO DEL PROGRAMA							
Mensual				Acumulado			
Autorizado	Modificado	Gasto	% de gasto / modificado	Autorizado	Modificado	Gasto	% de gasto / modificado
10,717,395.19	10,744,306.82	366,790.90	3.41	10,717,395.19	10,744,306.82	717,816.50	6.68

INDICADORES DEL PROGRAMA			
Total de Indicadores presentados al H. Congreso	Indicadores con avance	Indicadores sin avance	Indicadores sin avance - Con justificación
3	3.00	0	0

GOBIERNO DEL ESTADO DE CHIHUAHUA
SEGUIMIENTO DE INDICADORES
Presentados al Honorable Congreso del Estado
Mes de Febrero del 2022

Ente Público	104 - SECRETARIA DE INNOVACION Y DESARROLLO ECONOMICO
Programa presupuestario	1S050B1 - APOYO PARA EL FOMENTO AL COMERCIO Y DESARROLLO EMPRESARIAL
Definición del Programa	Generar sinergias que fortalezcan las y los empresarios de las micro, pequeñas y medianas empresas comerciales a través de los servicios para la creación de nuevas empresas, asesorías, certificaciones, apoyos económicos así como gestiones; a fin de que se integren a cadenas de valor y aumenten su esperanza de vida.
Problema que atiende el Programa	105403 - Baja Esperanza de vida de las Mipymes en el Estado de Chihuahua

FUENTES DE FINANCIAMIENTO									
Clave	Descripción	Origen	Interrelaciones	Porcentaje	Autorizado	Modificado	Gasto	Variación	
1110199	RECURSOS DEL ESTADO 2022	RECURSOS FISCALES	1S050B1 - APOYO PARA EL FOMENTO AL COMERCIO Y DESARROLLO EMPRESARIAL	57.58%	6,171,187.00	6,171,187.00	13,073.41	6,158,113.59	
1521699	FONDO GENERAL DE PARTICIPACIONES 2022	RECURSOS FEDERALES	1S050B1 - APOYO PARA EL FOMENTO AL COMERCIO Y DESARROLLO EMPRESARIAL	42.42%	4,546,208.19	4,573,119.82	704,743.09	3,868,376.73	
Total de presupuesto				100.00%	10,717,395.19	10,744,306.82	717,816.50	10,026,490.32	

GOBIERNO DEL ESTADO DE CHIHUAHUA
SEGUIMIENTO DE INDICADORES
Presentados al Honorable Congreso del Estado
Mes de Febrero del 2022

104 - SECRETARIA DE INNOVACION Y DESARROLLO ECONOMICO								
1S050B1 - APOYO PARA EL FOMENTO AL COMERCIO Y DESARROLLO EMPRESARIAL								
DATOS DEL PROGRAMA								
Definición del programa				Beneficiarios				
				Población	Tipo	M	H	Total
Generar sinergias que fortalezcan las y los empresarios de las micro, pequeñas y medianas empresas comerciales a través de los servicios para la creación de nuevas empresas, asesorías, certificaciones, apoyos económicos así como gestiones; a fin de que se integren a cadenas de valor y aumenten su esperanza de vida.				OBJETIVO	Las y los empresarios de las micro, pequeñas y medianas empresas comerciales	2,950.00	3,605.00	6,555.00
				ATENDIDA	Las y los empresarios de las micro, pequeñas y medianas empresas comerciales	276.00	200.00	476.00
				Recursos del Programa				
				Presupuesto Autorizado	Presupuesto Modificado	Gasto	Variación Presup. Modificado vs Gasto	
				0.00	0.00	0.00	0.00	
DATOS DEL INDICADOR								
Nivel	Resumen Narrativo							
FIN	Contribuir a incrementar la generación, crecimiento y competitividad de las y los empresarios de las micro, pequeñas y medianas empresas comerciales a través de acrecentar su esperanza de vida							
Nombre del Indicador	Descripción del Indicador	Fórmula	Descripción de la Fórmula	Método de Cálculo	Tipo	Dimensión	Frecuencia	
Variación porcentual de empresas del sector comercial registradas	Mide la variación porcentual de empresas del sector comercial registradas en el año actual con respecto al año anterior	$((ESCRT / ESCRT1) - 1) * 100$	$((Empresas del sector comercial registradas en el año actual / Empresas del sector comercial registradas en el año anterior) - 1) * 100$	Variación Porcentual	Estratégico	Eficacia	Anual	
Línea Base y Metas del Indicador								
Trayectoria	Descripción de las Variables	Unidad de Medida	Clasificación	Valor Inicial	Valor Programado	Línea Base	Meta	
ASCENDENTE	ESCRT - Empresas del sector comercial registradas en el año actual	Empresas del sector comercial registradas	CONSTANTE	52,628.00	54,218.00	0.40	3.02	
	ESCRT1 - Empresas del sector comercial registradas en el año anterior	Empresas del sector comercial registradas	CONSTANTE	52,417.00	52,628.00			

GOBIERNO DEL ESTADO DE CHIHUAHUA
SEGUIMIENTO DE INDICADORES
Presentados al Honorable Congreso del Estado
Mes de Febrero del 2022

104 - SECRETARIA DE INNOVACION Y DESARROLLO ECONOMICO					
1S050B1 - APOYO PARA EL FOMENTO AL COMERCIO Y DESARROLLO EMPRESARIAL					
DATOS DEL PROGRAMA					
Definición del programa Generar sinergias que fortalezcan las y los empresarios de las micro, pequeñas y medianas empresas comerciales a través de los servicios para la creación de nuevas empresas, asesorías, certificaciones, apoyos económicos así como gestiones; a fin de que se integren a cadenas de valor y aumenten su esperanza de vida.	Beneficiarios				
	Población	Tipo	M	H	Total
	OBJETIVO	Las y los empresarios de las micro, pequeñas y medianas empresas comerciales	2,950.00	3,605.00	6,555.00
	ATENDIDA	Las y los empresarios de las micro, pequeñas y medianas empresas comerciales	276.00	200.00	476.00
	Recursos del Programa				
	Presupuesto Autorizado	Presupuesto Modificado	Gasto	Variación Presup. Modificado vs Gasto	
0.00	0.00	0.00	0.00		
Seguimiento del Indicador					
Variables del Indicador		Valor Logrado del Mes	Avances del Indicador		
			Mensual	Acumulado	Avance Acum / Meta
Empresas del sector comercial registradas en el año actual		54,218.00	3.02	3.02	100.00%
Empresas del sector comercial registradas en el año anterior		52,628.00			
Justificación Mensual					
Este indicador se mide anualmente.					
Observacione Mensual					

GOBIERNO DEL ESTADO DE CHIHUAHUA
SEGUIMIENTO DE INDICADORES
Presentados al Honorable Congreso del Estado
Mes de Febrero del 2022

104 - SECRETARIA DE INNOVACION Y DESARROLLO ECONOMICO								
1S050B1 - APOYO PARA EL FOMENTO AL COMERCIO Y DESARROLLO EMPRESARIAL								
DATOS DEL PROGRAMA								
Definición del programa Generar sinergias que fortalezcan las y los empresarios de las micro, pequeñas y medianas empresas comerciales a través de los servicios para la creación de nuevas empresas, asesorías, certificaciones, apoyos económicos así como gestiones; a fin de que se integren a cadenas de valor y aumenten su esperanza de vida.				Beneficiarios				
				Población	Tipo	M	H	Total
				OBJETIVO	Las y los empresarios de las micro, pequeñas y medianas empresas comerciales	2,950.00	3,605.00	6,555.00
				ATENDIDA	Las y los empresarios de las micro, pequeñas y medianas empresas comerciales	276.00	200.00	476.00
				Recursos del Programa				
Presupuesto Autorizado		Presupuesto Modificado		Gasto		Variación Presup. Modificado vs Gasto		
0.00		0.00		0.00		0.00		
DATOS DEL INDICADOR								
Nivel	Resumen Narrativo							
PROPOSITO	Las y los empresarios de las micro, pequeñas y medianas empresas comerciales acrecientan la esperanza de vida de sus empresas							
Nombre del Indicador	Descripción del Indicador	Fórmula	Descripción de la Fórmula	Método de Cálculo	Tipo	Dimensión	Frecuencia	
Porcentaje de empresas por cada 100 mil habitantes	Mide el porcentaje del número de empresas aperturadas por cada 100 mil habitantes con respecto a lo programado en el año actual	$(EAT / EPT1) * 100$	(Empresas aperturadas por cada 100 mil habitantes en el año actual / Empresas programadas por cada 100 mil habitantes en el año actual) * 100	Porcentaje	Estratégico	Eficacia	Anual	
Línea Base y Metas del Indicador								
Trayectoria	Descripción de las Variables	Unidad de Medida	Clasificación	Valor Inicial	Valor Programado	Línea Base	Meta	
ASCENDENTE	EAT - Empresas aperturadas por cada 100 mil habitantes en el año actual	Empresas aperturadas por cada 100 mil habitantes en el año actual	CONSTANTE	3,390.00	2,277.00	148.88	67.17	
	EPT1 - Empresas programadas por cada 100 mil habitantes en el año actual	Empresas programadas por cada 100 mil habitantes en el año actual	CONSTANTE	2,277.00	3,390.00			

GOBIERNO DEL ESTADO DE CHIHUAHUA
SEGUIMIENTO DE INDICADORES
Presentados al Honorable Congreso del Estado
Mes de Febrero del 2022

104 - SECRETARIA DE INNOVACION Y DESARROLLO ECONOMICO					
1S050B1 - APOYO PARA EL FOMENTO AL COMERCIO Y DESARROLLO EMPRESARIAL					
DATOS DEL PROGRAMA					
Definición del programa	Beneficiarios				
	Población	Tipo	M	H	Total
Generar sinergias que fortalezcan las y los empresarios de las micro, pequeñas y medianas empresas comerciales a través de los servicios para la creación de nuevas empresas, asesorías, certificaciones, apoyos económicos así como gestiones; a fin de que se integren a cadenas de valor y aumenten su esperanza de vida.	OBJETIVO	Las y los empresarios de las micro, pequeñas y medianas empresas comerciales	2,950.00	3,605.00	6,555.00
	ATENDIDA	Las y los empresarios de las micro, pequeñas y medianas empresas comerciales	276.00	200.00	476.00
Recursos del Programa					
	Presupuesto Autorizado	Presupuesto Modificado	Gasto	Variación Presup. Modificado vs Gasto	
	0.00	0.00	0.00	0.00	
Seguimiento del Indicador					
Variables del Indicador	Valor Logrado del Mes	Avances del Indicador			
		Mensual	Acumulado	Avance Acum / Meta	
Empresas aperturadas por cada 100 mil habitantes en el año actual	2,277.00	67.17	67.17	100.00%	
Empresas programadas por cada 100 mil habitantes en el año actual	3,390.00				
Justificación Mensual					
Este indicador se mide anualmente.					
Observacione Mensual					

GOBIERNO DEL ESTADO DE CHIHUAHUA
SEGUIMIENTO DE INDICADORES
Presentados al Honorable Congreso del Estado
Mes de Febrero del 2022

104 - SECRETARIA DE INNOVACION Y DESARROLLO ECONOMICO							
1S050B1 - APOYO PARA EL FOMENTO AL COMERCIO Y DESARROLLO EMPRESARIAL							
DATOS DEL PROGRAMA							
Definición del programa Generar sinergias que fortalezcan las y los empresarios de las micro, pequeñas y medianas empresas comerciales a través de los servicios para la creación de nuevas empresas, asesorías, certificaciones, apoyos económicos así como gestiones; a fin de que se integren a cadenas de valor y aumenten su esperanza de vida.				Beneficiarios			
		Población	Tipo	M	H	Total	
		OBJETIVO	Las y los empresarios de las micro, pequeñas y medianas empresas comerciales	2,950.00	3,605.00	6,555.00	
		ATENDIDA	Las y los empresarios de las micro, pequeñas y medianas empresas comerciales	276.00	200.00	476.00	
Recursos del Programa							
		Presupuesto Autorizado	Presupuesto Modificado	Gasto		Variación Presup. Modificado vs Gasto	
		0.00	0.00	0.00		0.00	
DATOS DEL INDICADOR							
Nivel	Resumen Narrativo						
ACTIVIDAD C0301	Desarrollo de talento empresarial a emprendedores y MiPyMEs						
Nombre del Indicador	Descripción del Indicador	Fórmula	Descripción de la Fórmula	Método de Cálculo	Tipo	Dimensión	Frecuencia
Variación porcentual del número de empresarias capacitadas	Mide la variación porcentual del número de empresarias capacitadas en temas empresariales en el año actual con respecto al año anterior	$((EMCT / EMCT1) - 1) * 100$	$((Empresarias capacitadas en temas empresariales en el año actual / Empresarias capacitadas en temas empresariales en el año actual1) - 1) * 100$	Variación Porcentual	Gestión	Eficiencia	Anual
Línea Base y Metas del Indicador							
Trayectoria	Descripción de las Variables	Unidad de Medida	Clasificación	Valor Inicial	Valor Programado	Línea Base	Meta
ASCENDENTE	EMCT - Empresarias capacitadas en temas empresariales en el año actual	Empresarias capacitadas en temas empresariales	ACUMULADO	331.00	600.00	-73.96	81.27
	EMCT1 - Empresarias capacitadas en temas empresariales en el año anterior	Empresarias capacitadas en temas empresariales	CONSTANTE	1,271.00	331.00		

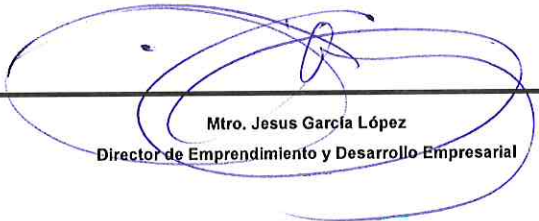
GOBIERNO DEL ESTADO DE CHIHUAHUA
SEGUIMIENTO DE INDICADORES
Presentados al Honorable Congreso del Estado
Mes de Febrero del 2022

104 - SECRETARIA DE INNOVACION Y DESARROLLO ECONOMICO					
1S050B1 - APOYO PARA EL FOMENTO AL COMERCIO Y DESARROLLO EMPRESARIAL					
DATOS DEL PROGRAMA					
Definición del programa	Beneficiarios				
	Población	Tipo	M	H	Total
Generar sinergias que fortalezcan las y los empresarios de las micro, pequeñas y medianas empresas comerciales a través de los servicios para la creación de nuevas empresas, asesorías, certificaciones, apoyos económicos así como gestiones; a fin de que se integren a cadenas de valor y aumenten su esperanza de vida.	OBJETIVO	Las y los empresarios de las micro, pequeñas y medianas empresas comerciales	2,950.00	3,605.00	6,555.00
	ATENDIDA	Las y los empresarios de las micro, pequeñas y medianas empresas comerciales	276.00	200.00	476.00
Recursos del Programa					
Presupuesto Autorizado	Presupuesto Modificado	Gasto	Variación Presup. Modificado vs Gasto		
0.00	0.00	0.00	0.00		
Seguimiento del Indicador					
Variables del Indicador	Valor Logrado del Mes	Avances del Indicador			
		Mensual	Acumulado	Avance Acum / Meta	
Empresarias capacitadas en temas empresariales en el año actual	282.00	-14.80	-14.80	-18.21%	
Empresarias capacitadas en temas empresariales en el año anterior	331.00				
Justificación Mensual					
Observacione Mensual					

GOBIERNO DEL ESTADO DE CHIHUAHUA
SEGUIMIENTO DE INDICADORES
Presentados al Honorable Congreso del Estado
Mes de Febrero del 2022

104 - SECRETARIA DE INNOVACION Y DESARROLLO ECONOMICO					
1S050B1 - APOYO PARA EL FOMENTO AL COMERCIO Y DESARROLLO EMPRESARIAL					
DATOS DEL PROGRAMA					
Definición del programa Generar sinergias que fortalezcan las y los empresarios de las micro, pequeñas y medianas empresas comerciales a través de los servicios para la creación de nuevas empresas, asesorías, certificaciones, apoyos económicos así como gestiones; a fin de que se integren a cadenas de valor y aumenten su esperanza de vida.	Beneficiarios				
	Población	Tipo	M	H	Total
	OBJETIVO	Las y los empresarios de las micro, pequeñas y medianas empresas comerciales	2,950.00	3,605.00	6,555.00
	ATENDIDA	Las y los empresarios de las micro, pequeñas y medianas empresas comerciales	276.00	200.00	476.00
	Recursos del Programa				
Presupuesto Autorizado	Presupuesto Modificado	Gasto	Variación Presup. Modificado vs Gasto		
0.00	0.00	0.00	0.00		
Observaciones Generales del Programa Presupuestario en el Período					


Responsable del Programa


 Mtro. Jesus Garcia López
 Director de Emprendimiento y Desarrollo Empresarial

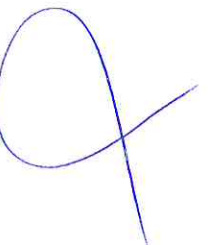
GOBIERNO DEL ESTADO DE CHIHUAHUA
SEGUIMIENTO DE INDICADORES
Presentados al Honorable Congreso del Estado
Mes de Febrero del 2022

104 - SECRETARIA DE INNOVACION Y DESARROLLO ECONOMICO					
1S050B1 - APOYO PARA EL FOMENTO AL COMERCIO Y DESARROLLO EMPRESARIAL					
DATOS DEL PROGRAMA					
Definición del programa Generar sinergias que fortalezcan las y los empresarios de las micro, pequeñas y medianas empresas comerciales a través de los servicios para la creación de nuevas empresas, asesorías, certificaciones, apoyos económicos así como gestiones; a fin de que se integren a cadenas de valor y aumenten su esperanza de vida.	Beneficiarios				
	Población	Tipo	M	H	Total
	OBJETIVO	Las y los empresarios de las micro, pequeñas y medianas empresas comerciales	2,950.00	3,605.00	6,555.00
	ATENDIDA	Las y los empresarios de las micro, pequeñas y medianas empresas comerciales	276.00	200.00	476.00
	Recursos del Programa				
	Presupuesto Autorizado	Presupuesto Modificado	Gasto		Variación Presup. Modificado vs Gasto
0.00	0.00	0.00		0.00	

Responsable del Ente Público



María Angélica Granados Trespalcios
 Secretaria de Innovación y Desarrollo Económico



GOBIERNO DEL ESTADO DE CHIHUAHUA
SEGUIMIENTO DE INDICADORES
Presentados al Honorable Congreso del Estado
Mes de Febrero del 2022

Ente Público	104 - SECRETARIA DE INNOVACION Y DESARROLLO ECONOMICO
Programa presupuestario	2F009C1 - FOMENTO A LA ACTIVIDAD MINERA MEDIANTE EL DESARROLLO SUSTENTABLE
Definición del Programa	Impulsar el establecimiento, así como el desarrollo de la competitividad de las y los empresarios y/o concesionarios del sector minero-metalúrgico a través de la asesoría, capacitación y apoyos financieros.
Problema que atiende el Programa	105404 - Baja competitividad de las y los empresarios y/o concesionarios del sector minero-metalúrgico

POBLACIONES					
Tipo	Descripción	Unidad de Medida Población	Total	Mujeres	Hombres
REFERENCIA	Las y los empresarios y/o concesionarios del sector minero - metalúrgico	Las y los empresarios y/o concesionarios del sector minero - metalúrgico	1,500	450	1,050
NO AFECTADA	Las y los empresarios y/o concesionarios del sector minero - metalúrgico	Las y los empresarios y/o concesionarios del sector minero - metalúrgico	150	45	105
POTENCIAL (AFECTADA)	Las y los empresarios y/o concesionarios del sector minero - metalúrgico	Las y los empresarios y/o concesionarios del sector minero - metalúrgico	1,350	405	945
OBJETIVO	Las y los empresarios y/o concesionarios del sector minero - metalúrgico	Las y los empresarios y/o concesionarios del sector minero - metalúrgico	906	272	634
POSTERGADA	Las y los empresarios y/o concesionarios del sector minero - metalúrgico	Las y los empresarios y/o concesionarios del sector minero - metalúrgico	444	133	311
ATENDIDA	Las y los empresarios y/o concesionarios del sector minero - metalúrgico	Las y los empresarios y/o concesionarios del sector minero - metalúrgico	185	55	130

ALINEACIÓN A INSTRUMENTOS DE PLANEACIÓN ESTRATÉGICA

Eje rector - Tema - Eje Transversal	E204T2 - ECONOMÍA, INNOVACIÓN, DESARROLLO SUSTENTABLE Y EQUILIBRIO REGIONAL - MINERÍA - DERECHOS HUMANOS E INCLUSIÓN SOCIAL
Objetivos De Desarrollo Sostenible	Objetivos De Desarrollo Sostenible
OBJETIVO	OD08 - Promover el crecimiento económico sostenido, inclusivo y sostenible, el empleo pleno y productivo y el trabajo decente para todos
Plan Nacional De Desarrollo	Plan Nacional De Desarrollo
TEMA	E306 - Impulsar la reactivación económica, el mercado interno y el empleo
Plan Estatal De Desarrollo	Plan Estatal De Desarrollo
OBJETIVO	E2---01 - Fortalecer la organización y el desarrollo de las capacidades de los sectores productivos del estado para promover un crecimiento sustentable con mejores ingresos para las y los chihuahuenses.
Programas De Mediano Plazo	Programas De Mediano Plazo
OBJETIVO	PS03060002 - Impulsar el desarrollo de la pequeña minería.

PRESUPUESTO DEL PROGRAMA									
Mensual				Acumulado					
Autorizado	Modificado	Gasto	% de gasto / modificado	Autorizado	Modificado	Gasto	% de gasto / modificado	Autorizado	% de gasto / modificado
4,484,218.18	4,677,263.81	269,790.81	5.77	4,484,218.18	4,677,263.81	516,976.27	11.05		

INDICADORES DEL PROGRAMA			
Total de Indicadores presentados al H. Congreso	Indicadores con avance	Indicadores sin avance	Indicadores sin avance - Con justificación
3	3.00	0	0

GOBIERNO DEL ESTADO DE CHIHUAHUA
SEGUIMIENTO DE INDICADORES
Presentados al Honorable Congreso del Estado
Mes de Febrero del 2022

Ente Público	104 - SECRETARIA DE INNOVACION Y DESARROLLO ECONOMICO
Programa presupuestario	2F009C1 - FOMENTO A LA ACTIVIDAD MINERA MEDIANTE EL DESARROLLO SUSTENTABLE
Definición del Programa	Impulsar el establecimiento, así como el desarrollo de la competitividad de las y los empresarios y/o concesionarios del sector minero-metalúrgico a través de la asesoría, capacitación y apoyos financieros.
Problema que atiende el Programa	105404 - Baja competitividad de las y los empresarios y/o concesionarios del sector minero-metalúrgico

FUENTES DE FINANCIAMIENTO									
Clave	Descripción	Origen	Interrelaciones	Porcentaje	Autorizado	Modificado	Gasto	Varición	
1110199	RECURSOS DEL ESTADO 2022	RECURSOS FISCALES	2F009C1 - FOMENTO A LA ACTIVIDAD MINERA MEDIANTE EL DESARROLLO SUSTENTABLE	53.94%	2,418,834.01	2,418,834.00	22,531.32	2,396,302.68	
1521699	FONDO GENERAL DE PARTICIPACIONES 2022	RECURSOS FEDERALES	2F009C1 - FOMENTO A LA ACTIVIDAD MINERA MEDIANTE EL DESARROLLO SUSTENTABLE	46.06%	2,065,384.17	2,258,429.81	494,444.95	1,763,984.86	
Total de presupuesto				100.00%	4,484,218.18	4,677,263.81	516,976.27	4,160,287.54	

GOBIERNO DEL ESTADO DE CHIHUAHUA
SEGUIMIENTO DE INDICADORES
Presentados al Honorable Congreso del Estado
Mes de Febrero del 2022

104 - SECRETARIA DE INNOVACION Y DESARROLLO ECONOMICO								
2F009C1 - FOMENTO A LA ACTIVIDAD MINERA MEDIANTE EL DESARROLLO SUSTENTABLE								
DATOS DEL PROGRAMA								
Definición del programa				Beneficiarios				
Impulsar el establecimiento, así como el desarrollo de la competitividad de las y los empresarios y/o concesionarios del sector minero-metalúrgico a través de la asesoría, capacitación y apoyos financieros.				Población	Tipo	M	H	Total
				OBJETIVO	Las y los empresarios y/o concesionarios del sector minero - metalúrgico	272.00	634.00	906.00
				ATENDIDA	Las y los empresarios y/o concesionarios del sector minero - metalúrgico	55.00	130.00	185.00
Recursos del Programa								
Presupuesto Autorizado		Presupuesto Modificado		Gasto		Variación Presup. Modificado vs Gasto		
0.00		0.00		0.00		0.00		
DATOS DEL INDICADOR								
Nivel	Resumen Narrativo							
FIN	Contribuir a fortalecer la organización y el desarrollo de la capacidad del sector minero para promover un desarrollo sustentable, a través del desarrollo de la competitividad de las y los empresarios y/o concesionarios del sector minero-metalúrgico							
Nombre del Indicador	Descripción del Indicador	Fórmula	Descripción de la Fórmula	Método de Cálculo	Tipo	Dimensión	Frecuencia	
Variación porcentual de la producción minera en el estado	Mide la variación porcentual de la producción minera del estado en el año actual con respecto al año anterior	$((PMT/PMT1)-1)*100$	$((Producción\ minera\ de\ empresas\ por\ municipio\ en\ el\ año\ actual/Producción\ minera\ de\ empresas\ por\ municipio\ en\ el\ año\ actual1)-1)*100$	Variación Porcentual	Estratégico	Eficacia	Anual	
Línea Base y Metas del Indicador								
Trayectoria	Descripción de las Variables	Unidad de Medida	Clasificación	Valor Inicial	Valor Programado	Línea Base	Meta	
ASCENDENTE	PMT - Producción minera de empresas por municipio en el año actual	Producción minera de empresas en dólares americanos	ACUMULADO	2,539,000,000.00	2,200,000,000.00	38.44	-13.35	
	PMT1 - Producción minera de empresas por municipio en el año anterior	Producción minera de empresas en dólares americanos	CONSTANTE	1,834,000,000.00	2,539,000,000.00			

GOBIERNO DEL ESTADO DE CHIHUAHUA
SEGUIMIENTO DE INDICADORES
Presentados al Honorable Congreso del Estado
Mes de Febrero del 2022

104 - SECRETARIA DE INNOVACION Y DESARROLLO ECONOMICO					
2F009C1 - FOMENTO A LA ACTIVIDAD MINERA MEDIANTE EL DESARROLLO SUSTENTABLE					
DATOS DEL PROGRAMA					
Definición del programa	Beneficiarios				
	Población	Tipo	M	H	Total
Impulsar el establecimiento, así como el desarrollo de la competitividad de las y los empresarios y/o concesionarios del sector minero-metalúrgico a través de la asesoría, capacitación y apoyos financieros.	OBJETIVO	Las y los empresarios y/o concesionarios del sector minero - metalúrgico	272.00	634.00	906.00
	ATENDIDA	Las y los empresarios y/o concesionarios del sector minero - metalúrgico	55.00	130.00	185.00
Recursos del Programa					
	Presupuesto Autorizado	Presupuesto Modificado	Gasto	Variación Presup. Modificado vs Gasto	
	0.00	0.00	0.00	0.00	
Seguimiento del Indicador					
Variables del Indicador	Valor Logrado del Mes	Avances del Indicador			
		Mensual	Acumulado	Avance Acum / Meta	
Producción minera de empresas por municipio en el año actual	220,000,000.00	-91.34	-82.63	618.95%	
Producción minera de empresas por municipio en el año anterior	2,539,000,000.00				
Justificación Mensual					
Observaciones Mensual					

GOBIERNO DEL ESTADO DE CHIHUAHUA
SEGUIMIENTO DE INDICADORES
Presentados al Honorable Congreso del Estado
Mes de Febrero del 2022

104 - SECRETARIA DE INNOVACION Y DESARROLLO ECONOMICO									
2F009C1 - FOMENTO A LA ACTIVIDAD MINERA MEDIANTE EL DESARROLLO SUSTENTABLE									
DATOS DEL PROGRAMA									
Definición del programa				Beneficiarios					
Impulsar el establecimiento, así como el desarrollo de la competitividad de las y los empresarios y/o concesionarios del sector minero-metalúrgico a través de la asesoría, capacitación y apoyos financieros.				Población	Tipo	M	H	Total	
				OBJETIVO	Las y los empresarios y/o concesionarios del sector minero - metalúrgico		272.00	634.00	906.00
				ATENDIDA	Las y los empresarios y/o concesionarios del sector minero - metalúrgico		55.00	130.00	185.00
Recursos del Programa									
Presupuesto Autorizado		Presupuesto Modificado		Gasto		Variación Presup. Modificado vs Gasto			
0.00		0.00		0.00		0.00			
DATOS DEL INDICADOR									
Nivel	Resumen Narrativo								
PROPOSITO	Las y los empresarios y/o concesionarios del sector minero-metalúrgico desarrollan su competitividad								
Nombre del Indicador	Descripción del Indicador	Fórmula	Descripción de la Fórmula	Método de Cálculo	Tipo	Dimensión	Frecuencia		
Variación porcentual del monto de inversión en los proyectos por las empresas en los municipios	Mide la variación porcentual del monto de inversión de los proyectos realizados por las empresas en los municipios en el año actual con respecto al año anterior	$((TMIT / TMIT1) - 1) * 100$	((Monto de inversión en los proyectos realizados por las empresas en los municipios en el año actual/ Monto de inversión en los proyectos realizados por las empresas en los municipios en el año anterior)-1)*100	Variación Porcentual	Estratégico	Eficacia	Anual		
Línea Base y Metas del Indicador									
Trayectoria	Descripción de las Variables	Unidad de Medida	Clasificación	Valor Inicial	Valor Programado	Línea Base	Meta		
ASCENDENTE	TMIT - Monto de inversión en los proyectos realizados por las empresas en los municipios en el año actual	Monto de inversión en dólares americanos	ACUMULADO	89,000,000.00	100,000,000.00	4.35	12.36		
	TMIT1 - Monto de inversión en los proyectos realizados por las empresas en los municipios en el año anterior	Monto de inversión en dólares americanos	CONSTANTE	115,000,000.00	89,000,000.00				

GOBIERNO DEL ESTADO DE CHIHUAHUA
SEGUIMIENTO DE INDICADORES
Presentados al Honorable Congreso del Estado
Mes de Febrero del 2022

104 - SECRETARIA DE INNOVACION Y DESARROLLO ECONOMICO						
2F009C1 - FOMENTO A LA ACTIVIDAD MINERA MEDIANTE EL DESARROLLO SUSTENTABLE						
DATOS DEL PROGRAMA						
Definición del programa Impulsar el establecimiento, así como el desarrollo de la competitividad de las y los empresarios y/o concesionarios del sector minero-metalúrgico a través de la asesoría, capacitación y apoyos financieros.	Beneficiarios					
	Población	Tipo	M	H	Total	
	OBJETIVO	Las y los empresarios y/o concesionarios del sector minero - metalúrgico	272.00	634.00	906.00	
	ATENDIDA	Las y los empresarios y/o concesionarios del sector minero - metalúrgico	55.00	130.00	185.00	
	Recursos del Programa					
	Presupuesto Autorizado	Presupuesto Modificado	Gasto	Variación Presup. Modificado vs Gasto		
0.00	0.00	0.00	0.00			
Seguimiento del Indicador						
Variables del Indicador			Valor Logrado del Mes	Avances del Indicador		
				Mensual	Acumulado	Avance Acum / Meta
Monto de inversión en los proyectos realizados por las empresas en los municipios en el año actual			6,000,000.00	-93.26	-85.39	-690.86%
Monto de inversión en los proyectos realizados por las empresas en los municipios en el año anterior			89,000,000.00			
Justificación Mensual						
Observacione Mensual						

GOBIERNO DEL ESTADO DE CHIHUAHUA
SEGUIMIENTO DE INDICADORES
Presentados al Honorable Congreso del Estado
Mes de Febrero del 2022

104 - SECRETARIA DE INNOVACION Y DESARROLLO ECONOMICO								
2F009C1 - FOMENTO A LA ACTIVIDAD MINERA MEDIANTE EL DESARROLLO SUSTENTABLE								
DATOS DEL PROGRAMA								
Definición del programa				Beneficiarios				
Impulsar el establecimiento, así como el desarrollo de la competitividad de las y los empresarios y/o concesionarios del sector minero-metalúrgico a través de la asesoría, capacitación y apoyos financieros.				Población	Tipo	M	H	Total
				OBJETIVO	Las y los empresarios y/o concesionarios del sector minero - metalúrgico	272.00	634.00	906.00
				ATENDIDA	Las y los empresarios y/o concesionarios del sector minero - metalúrgico	55.00	130.00	185.00
				Recursos del Programa				
Presupuesto Autorizado		Presupuesto Modificado		Gasto		Variación Presup. Modificado vs Gasto		
0.00		0.00		0.00		0.00		
DATOS DEL INDICADOR								
Nivel	Resumen Narrativo							
ACTIVIDAD C0301	Atención legal a las y los empresarios y/o concesionarios del sector minero-metalúrgico del estado							
Nombre del Indicador	Descripción del Indicador	Fórmula	Descripción de la Fórmula	Método de Cálculo	Tipo	Dimensión	Frecuencia	
Variación porcentual de asesoría legal a empresarias y/o concesionarias mineras	Mide la variación porcentual de asesoría legal a empresarias y/o concesionarias mineras en el Estado que recibieron asesoría legal integral en el año actual con respecto al año anterior	$((EMALMT/EMALMT1)-1)*100$	$((Empresarias\ y/o\ concesionarias\ mineras\ establecidas\ en\ el\ estado\ que\ recibieron\ asesoría\ legal\ integral\ en\ el\ año\ actual/Empresarias\ y/o\ concesionarias\ mineras\ establecidas\ en\ el\ estado\ que\ recibieron\ asesoría\ legal\ integral\ en\ el\ año\ actual)-1)*100$	Variación Porcentual	Gestión	Eficiencia	Anual	
Línea Base y Metas del Indicador								
Trayectoria	Descripción de las Variables	Unidad de Medida	Clasificación	Valor Inicial	Valor Programado	Línea Base	Meta	
ASCENDENTE	EMALMT - Empresarias y/o concesionarias mineras establecidas en el estado que recibieron asesoría legal integral en el año actual	Empresarias y/o concesionarias mineras	ACUMULADO	12.00	12.00	0	0	
	EMALMT1 - Empresarias y/o concesionarias mineras establecidas en el estado que recibieron asesoría legal integral en el año anterior	Empresarias y/o concesionarias mineras	CONSTANTE	12.00	12.00			

GOBIERNO DEL ESTADO DE CHIHUAHUA
SEGUIMIENTO DE INDICADORES
Presentados al Honorable Congreso del Estado
Mes de Febrero del 2022

104 - SECRETARIA DE INNOVACION Y DESARROLLO ECONOMICO						
2F009C1 - FOMENTO A LA ACTIVIDAD MINERA MEDIANTE EL DESARROLLO SUSTENTABLE						
DATOS DEL PROGRAMA						
Definición del programa Impulsar el establecimiento, así como el desarrollo de la competitividad de las y los empresarios y/o concesionarios del sector minero-metalúrgico a través de la asesoría, capacitación y apoyos financieros.	Beneficiarios					
	Población	Tipo	M	H	Total	
	OBJETIVO	Las y los empresarios y/o concesionarios del sector minero - metalúrgico	272.00	634.00	906.00	
	ATENDIDA	Las y los empresarios y/o concesionarios del sector minero - metalúrgico	55.00	130.00	185.00	
	Recursos del Programa					
Presupuesto Autorizado	Presupuesto Modificado	Gasto	Variación Presup. Modificado vs Gasto			
0.00	0.00	0.00	0.00			
Seguimiento del Indicador						
Variables del Indicador	Valor Logrado del Mes	Avances del Indicador				
		Mensual	Acumulado	Avance Acum / Meta		
Empresarias y/o concesionarias mineras establecidas en el estado que recibieron asesoría legal integral en el año actual	1.00	-91.67	-83.33	0.00%		
Empresarias y/o concesionarias mineras establecidas en el estado que recibieron asesoría legal integral en el año anterior	12.00					
Justificación Mensual						
Observacione Mensual						

GOBIERNO DEL ESTADO DE CHIHUAHUA
SEGUIMIENTO DE INDICADORES
Presentados al Honorable Congreso del Estado
Mes de Febrero del 2022

104 - SECRETARIA DE INNOVACION Y DESARROLLO ECONOMICO


2F009C1 - FOMENTO A LA ACTIVIDAD MINERA MEDIANTE EL DESARROLLO SUSTENTABLE

DATOS DEL PROGRAMA

Definición del programa	Beneficiarios				
	Población	Tipo	M	H	Total
Impulsar el establecimiento, así como el desarrollo de la competitividad de las y los empresarios y/o concesionarios del sector minero-metalúrgico a través de la asesoría, capacitación y apoyos financieros.	OBJETIVO	Las y los empresarios y/o concesionarios del sector minero - metalúrgico	272.00	634.00	906.00
	ATENDIDA	Las y los empresarios y/o concesionarios del sector minero - metalúrgico	55.00	130.00	185.00
Recursos del Programa					
	Presupuesto Autorizado	Presupuesto Modificado	Gasto	Variación Presup. Modificado vs Gasto	
	0.00	0.00	0.00	0.00	

Observaciones Generales del Programa Presupuestario en el Periodo

Responsable del Programa



Ing. Gustavo Abraham Ramonet Ontiveros
 Director de Minería

GOBIERNO DEL ESTADO DE CHIHUAHUA
SEGUIMIENTO DE INDICADORES
Presentados al Honorable Congreso del Estado
Mes de Febrero del 2022

104 - SECRETARIA DE INNOVACION Y DESARROLLO ECONOMICO					
2F009C1 - FOMENTO A LA ACTIVIDAD MINERA MEDIANTE EL DESARROLLO SUSTENTABLE					
DATOS DEL PROGRAMA					
Definición del programa Impulsar el establecimiento, así como el desarrollo de la competitividad de las y los empresarios y/o concesionarios del sector minero-metalúrgico a través de la asesoría, capacitación y apoyos financieros.	Beneficiarios				
	Población	Tipo	M	H	Total
	OBJETIVO	Las y los empresarios y/o concesionarios del sector minero - metalúrgico	272.00	634.00	906.00
	ATENDIDA	Las y los empresarios y/o concesionarios del sector minero - metalúrgico	55.00	130.00	185.00
	Recursos del Programa				
	Presupuesto Autorizado	Presupuesto Modificado	Gasto	Variación Presup. Modificado vs Gasto	
0.00	0.00	0.00	0.00		

Responsable del Ente Público



 María Angélica Granados Trespacios
 Secretaria de Innovación y Desarrollo Económico

GOBIERNO DEL ESTADO DE CHIHUAHUA
SEGUIMIENTO DE INDICADORES
Presentados al Honorable Congreso del Estado
Mes de Febrero del 2022

Ente Público	104 - SECRETARIA DE INNOVACION Y DESARROLLO ECONOMICO				
Programa presupuestario	2F011C1 - FOMENTO Y DESARROLLO TURISTICO				
Definición del Programa	Fortalecer y estimular el desarrollo turístico en el estado, a través de eventos, promoción, certificaciones, capacitación, así como proyectos para las y los prestadores de servicios turísticos en el estado.				
Problema que atiende el Programa	105405 - Las y los empresarios del sector turístico del Estado de Chihuahua presentan baja competitividad				

		POBLACIONES			
Tipo	Descripción	Unidad de Medida Población	Total	Mujeres	Hombres
REFERENCIA	Las y los prestadores de servicios turísticos en el estado	Las y los prestadores de servicios turísticos en el estado	6,424	2,570	3,854
NO AFECTADA	Las y los prestadores de servicios turísticos en el estado	Las y los prestadores de servicios turísticos en el estado	0	0	0
POTENCIAL (AFECTADA)	Las y los prestadores de servicios turísticos en el estado	Las y los prestadores de servicios turísticos en el estado	6,424	2,570	3,854
OBJETIVO	Las y los prestadores de servicios turísticos en el estado	Las y los prestadores de servicios turísticos en el estado	4,597	1,879	2,718
POSTERGADA	Las y los prestadores de servicios turísticos en el estado	Las y los prestadores de servicios turísticos en el estado	1,827	731	1,096
ATENDIDA	Las y los prestadores de servicios turísticos en el estado	Las y los prestadores de servicios turísticos en el estado	115	72	43

ALINEACIÓN A INSTRUMENTOS DE PLANEACIÓN ESTRATÉGICA	
Eje rector - Tema - Eje Transversal	E206T2 - ECONOMÍA, INNOVACIÓN, DESARROLLO SUSTENTABLE Y EQUILIBRIO REGIONAL - TURISMO - DERECHOS HUMANOS E INCLUSIÓN SOCIAL
OBJETIVO	Objetivos De Desarrollo Sostenible
	OD08 - Promover el crecimiento económico sostenido, inclusivo y sostenible, el empleo pleno y productivo y el trabajo decente para todos
TEMA	Plan Nacional De Desarrollo
	E306 - Impulsar la reactivación económica, el mercado interno y el empleo
OBJETIVO	Plan Estatal De Desarrollo
	E2----08 - Fortalecer el desarrollo turístico del estado de Chihuahua para incrementar de forma sustentable la derrama económica de este sector en el estado.
OBJETIVO	Programas De Mediano Plazo
	PS03050003 - Fortalecer la oferta turística para elevar la competitividad del sector.

PRESUPUESTO DEL PROGRAMA							
Mensual			Acumulado				
Autorizado	Modificado	Gasto	% de gasto / modificado	Autorizado	Modificado	Gasto	% de gasto / modificado
11,051,476.43	11,117,403.64	493,133.12	4.44	11,051,476.43	11,117,403.64	926,855.68	8.34

INDICADORES DEL PROGRAMA			
Total de Indicadores presentados al H. Congreso	Indicadores con avance	Indicadores sin avance	Indicadores sin avance - Con justificación
7	7.00	0	0

GOBIERNO DEL ESTADO DE CHIHUAHUA
SEGUIMIENTO DE INDICADORES
 Presentados al Honorable Congreso del Estado
 Mes de Febrero del 2022

104 - SECRETARIA DE INNOVACION Y DESARROLLO ECONOMICO

2F011C1 - FOMENTO Y DESARROLLO TURISTICO

Fortalecer y estimular el desarrollo turístico en el estado, a través de eventos, promoción, certificaciones, capacitación, así como proyectos para las y los prestadores de servicios turísticos en el estado.

105405 - Las y los empresarios del sector turístico del Estado de Chihuahua presentan baja competitividad

			FUENTES DE FINANCIAMIENTO					
Clave	Descripción	Origen	Interrelaciones	Porcentaje	Autorizado	Modificado	Gasto	Variación
			2F011C1 - FOMENTO Y DESARROLLO TURISTICO	49.89%	5,513,839.98	5,513,840.00	59,721.31	5,454,118.69
1110199	RECURSOS DEL ESTADO 2022	RECURSOS FISCALES	2F011C1 - FOMENTO Y DESARROLLO TURISTICO	50.11%	5,537,636.45	5,603,563.64	867,134.37	4,736,429.27
1521699	FONDO GENERAL DE PARTICIPACIONES 2022	RECURSOS FEDERALES	2F011C1 - FOMENTO Y DESARROLLO TURISTICO				926,855.68	10,190,547.96
			Total de presupuesto	100.00%	11,051,476.43	11,117,403.64		

GOBIERNO DEL ESTADO DE CHIHUAHUA
SEGUIMIENTO DE INDICADORES
 Presentados al Honorable Congreso del Estado
 Mes de Febrero del 2022

104 - SECRETARIA DE INNOVACION Y DESARROLLO ECONOMICO

2F011C1 - FOMENTO Y DESARROLLO TURISTICO

DATOS DEL PROGRAMA

Definición del programa	Beneficiarios				
	Población	Tipo	M	H	Total
Fortalecer y estimular el desarrollo turístico en el estado, a través de eventos, promoción, certificaciones, capacitación, así como proyectos para las y los prestadores de servicios turísticos en el estado.	OBJETIVO	Las y los prestadores de servicios turísticos en el estado	1,879.00	2,718.00	4,597.00
	ATENDIDA	Las y los prestadores de servicios turísticos en el estado	72.00	43.00	115.00
	Recursos del Programa				
	Presupuesto Autorizado	Presupuesto Modificado	Gasto	Variación Presup. Modificado vs Gasto	
	0.00	0.00	0.00	0.00	

DATOS DEL INDICADOR

Resumen Narrativo

Nivel	Contribuir a fortalecer el desarrollo turístico del estado de Chihuahua para incrementar de forma sustentable la derrama económica de este sector en el estado a través de la competitividad de las y los prestadores de servicios turísticos en el estado						
FIN							
Nombre del Indicador	Descripción del Indicador	Fórmula	Descripción de la Fórmula	Método de Cálculo	Tipo	Dimensión	Frecuencia
Variación porcentual de la derrama económica del sector turístico	Mide la variación porcentual de la derrama económica generada en el año actual por el desarrollo de los productos turísticos del estado con respecto al año anterior	$((DESTT/DESTT1)-1)*100$	((Derrama económica del sector turístico en el año actual/Derrama económica del sector turístico en el año anterior)-1)*100	Variación Porcentual	Estratégico	Eficacia	Anual

Línea Base y Metas del Indicador

Trayectoria	Descripción de las Variables	Unidad de Medida	Clasificación	Valor Inicial	Valor Programado	Línea Base	Meta
ASCENDENTE	DESTT - Derrama económica del sector turístico en el año actual	Derrama económica	ACUMULADO	11,312,063,397.00	13,367,033,500.00	93.98	18.17
	DESTT1 - Derrama económica del sector turístico en el año anterior	Derrama económica	CONSTANTE	5,831,642,269.00	11,312,063,397.00		

GOBIERNO DEL ESTADO DE CHIHUAHUA
SEGUIMIENTO DE INDICADORES
Presentados al Honorable Congreso del Estado
Mes de Febrero del 2022

104 - SECRETARIA DE INNOVACION Y DESARROLLO ECONOMICO					
2F011C1 - FOMENTO Y DESARROLLO TURISTICO					
DATOS DEL PROGRAMA					
Definición del programa Fortalecer y estimular el desarrollo turístico en el estado, a través de eventos, promoción, certificaciones, capacitación, así como proyectos para las y los prestadores de servicios turísticos en el estado.	Beneficiarios				
	Población	Tipo	M	H	Total
	OBJETIVO	Las y los prestadores de servicios turísticos en el estado	1,879.00	2,718.00	4,597.00
	ATENDIDA	Las y los prestadores de servicios turísticos en el estado	72.00	43.00	115.00
	Recursos del Programa				
	Presupuesto Autorizado	Presupuesto Modificado	Gasto	Variación Presup. Modificado vs Gasto	
0.00	0.00	0.00	0.00		
Seguimiento del Indicador					
Variables del Indicador		Valor Logrado del Mes	Avances del Indicador		
			Mensual	Acumulado	Avance Acum / Meta
Derrama económica del sector turístico en el año actual		963,432,336.00	-91.48	-82.93	-456.41%
Derrama económica del sector turístico en el año anterior		11,312,063,397.00			
Justificación Mensual					
Observacione Mensual					

GOBIERNO DEL ESTADO DE CHIHUAHUA
SEGUIMIENTO DE INDICADORES
Presentados al Honorable Congreso del Estado
Mes de Febrero del 2022

104 - SECRETARIA DE INNOVACION Y DESARROLLO ECONOMICO								
2F011C1 - FOMENTO Y DESARROLLO TURISTICO								
DATOS DEL PROGRAMA								
Definición del programa Fortalecer y estimular el desarrollo turístico en el estado, a través de eventos, promoción, certificaciones, capacitación, así como proyectos para las y los prestadores de servicios turísticos en el estado.				Beneficiarios				
				Población	Tipo	M	H	Total
				OBJETIVO	Las y los prestadores de servicios turísticos en el estado	1,879.00	2,718.00	4,597.00
				ATENDIDA	Las y los prestadores de servicios turísticos en el estado	72.00	43.00	115.00
				Recursos del Programa				
Presupuesto Autorizado	Presupuesto Modificado	Gasto	Variación Presup. Modificado vs Gasto					
0.00	0.00	0.00	0.00					
DATOS DEL INDICADOR								
Resumen Narrativo								
Nivel	Las y los prestadores de servicios turísticos en el estado incrementan su competitividad							
PROPOSITO								
Nombre del Indicador	Descripción del Indicador	Fórmula	Descripción de la Fórmula	Método de Cálculo	Tipo	Dimensión	Frecuencia	
Variación porcentual de la afluencia turística	Mide la variación porcentual de la afluencia de turistas estatales, nacionales y extranjeros en el año actual con respecto al año anterior	$((ATT/ATT1)-1)*100$	$((Afluencia\ turística\ en\ el\ año\ actual/Afluencia\ turística\ en\ el\ año\ actual1)-1)*100$	Variación Porcentual	Estratégico	Eficacia	Anual	
Línea Base y Metas del Indicador								
Trayectoria	Descripción de las Variables	Unidad de Medida	Clasificación	Valor Inicial	Valor Programado	Línea Base	Meta	
ASCENDENTE	ATT - Afluencia turística en el año actual	Afluencia turística	ACUMULADO	6,544,284.00	7,175,673.00	82.38	9.65	
	ATT1 - Afluencia turística en el año anterior	Afluencia turística	CONSTANTE	3,588,227.00	6,544,284.00			

GOBIERNO DEL ESTADO DE CHIHUAHUA
SEGUIMIENTO DE INDICADORES
Presentados al Honorable Congreso del Estado
Mes de Febrero del 2022

104 - SECRETARIA DE INNOVACION Y DESARROLLO ECONOMICO					
2F011C1 - FOMENTO Y DESARROLLO TURÍSTICO					
DATOS DEL PROGRAMA					
Definición del programa Fortalecer y estimular el desarrollo turístico en el estado, a través de eventos, promoción, certificaciones, capacitación, así como proyectos para las y los prestadores de servicios turísticos en el estado.	Beneficiarios				
	Población	Tipo	M	H	Total
	OBJETIVO	Las y los prestadores de servicios turísticos en el estado	1,879.00	2,718.00	4,597.00
	ATENDIDA	Las y los prestadores de servicios turísticos en el estado	72.00	43.00	115.00
	Recursos del Programa				
Presupuesto Autorizado	Presupuesto Modificado	Gasto	Variación Presup. Modificado vs Gasto		
0.00	0.00	0.00	0.00		
Seguimiento del Indicador					
Variables del Indicador	Valor Logrado del Mes	Avances del Indicador			
		Mensual	Acumulado	Avance Acum / Meta	
Afluencia turística en el año actual	510,612.00	-92.20	-84.17	-872.23%	
Afluencia turística en el año anterior	6,544,284.00				
Justificación Mensual					
Observacione Mensual					

GOBIERNO DEL ESTADO DE CHIHUAHUA
SEGUIMIENTO DE INDICADORES
Presentados al Honorable Congreso del Estado
Mes de Febrero del 2022

104 - SECRETARIA DE INNOVACION Y DESARROLLO ECONOMICO											
2F011C1 - FOMENTO Y DESARROLLO TURÍSTICO											
DATOS DEL PROGRAMA											
Definición del programa				Beneficiarios							
Fortalecer y estimular el desarrollo turístico en el estado, a través de eventos, promoción, certificaciones, capacitación, así como proyectos para las y los prestadores de servicios turísticos en el estado.				Población	Tipo	M	H	Total			
				OBJETIVO	Las y los prestadores de servicios turísticos en el estado		1,879.00	2,718.00	4,597.00		
				ATENDIDA	Las y los prestadores de servicios turísticos en el estado		72.00	43.00	115.00		
				Recursos del Programa							
				Presupuesto Autorizado	Presupuesto Modificado	Gasto	Variación Presup. Modificado vs Gasto	0.00	0.00	0.00	0.00
DATOS DEL INDICADOR											
Nivel	Resumen Narrativo										
ACTIVIDAD C0201	Elaboración del contenido de folletos, carteles, mapas, postales, planos y programas institucionales de promoción turística										
Nombre del Indicador	Descripción del Indicador	Fórmula	Descripción de la Fórmula	Método de Cálculo	Tipo	Dimensión	Frecuencia				
Variación porcentual de folletos de trata de personas desde la perspectiva de género	Mide la variación porcentual de folletos de trata de personas desde la perspectiva de género en el año actual con respecto al año anterior	$((FTPPT/FTPPT1)-1)*100$	((Folletos de trata de personas desde la perspectiva de género en el año actual/Folletos de trata de personas desde la perspectiva de género en el año actual 1)-1)*100	Variación Porcentual	Gestión	Eficiencia	Annual				
Línea Base y Metas del Indicador											
Trayectoria	Descripción de las Variables	Unidad de Medida	Clasificación	Valor Inicial	Valor Programado	Línea Base	Meta				
ASCENDENTE	FTPPT - Folletos de trata de personas desde la perspectiva de género en el año actual	Folletos de trata de personas	ACUMULADO	3,000.00	3,000.00	0	0				
	FTPPT1 - Folletos de trata de personas desde la perspectiva de género en el año anterior	Folletos de trata de personas	CONSTANTE	3,000.00	3,000.00						

GOBIERNO DEL ESTADO DE CHIHUAHUA
SEGUIMIENTO DE INDICADORES
Presentados al Honorable Congreso del Estado
Mes de Febrero del 2022

104 - SECRETARIA DE INNOVACION Y DESARROLLO ECONOMICO				
2F011C1 - FOMENTO Y DESARROLLO TURÍSTICO				
DATOS DEL PROGRAMA				
Definición del programa Fortalecer y estimular el desarrollo turístico en el estado, a través de eventos, promoción, certificaciones, capacitación, así como proyectos para las y los prestadores de servicios turísticos en el estado.	Beneficiarios			
	Población	Tipo	M	H
	OBJETIVO	Las y los prestadores de servicios turísticos en el estado	1,879.00	2,718.00
	ATENDIDA	Las y los prestadores de servicios turísticos en el estado	72.00	43.00
	Recursos del Programa			
	Presupuesto Autorizado	Presupuesto Modificado	Gasto	Variación Presup. Modificado vs Gasto
0.00	0.00	0.00	0.00	
Seguimiento del Indicador				
Variables del Indicador	Valor Logrado del Mes	Avances del Indicador		
		Mensual	Acumulado	Avance Acum / Meta
Folletos de trata de personas desde la perspectiva de género en el año actual	0.00	-100.00	-100.00	0.00%
Folletos de trata de personas desde la perspectiva de género en el año anterior	3,000.00			
Justificación Mensual				
La elaboración y reparto de 3000 folletos a 10 empresarias del sector turístico con temas de prevención de trata de personas desde la perspectiva de género, están programados en el cuarto trimestre en el año 2022.				
Observacione Mensual				

GOBIERNO DEL ESTADO DE CHIHUAHUA
SEGUIMIENTO DE INDICADORES
Presentados al Honorable Congreso del Estado
Mes de Febrero del 2022

104 - SECRETARIA DE INNOVACION Y DESARROLLO ECONOMICO											
2F011C1 - FOMENTO Y DESARROLLO TURISTICO											
DATOS DEL PROGRAMA											
Definición del programa				Beneficiarios							
Fortalecer y estimular el desarrollo turístico en el estado, a través de eventos, promoción, certificaciones, capacitación, así como proyectos para las y los prestadores de servicios turísticos en el estado.				Población	Tipo	M	H	Total			
				OBJETIVO	Las y los prestadores de servicios turísticos en el estado	1,879.00	2,718.00	4,597.00			
				ATENDIDA	Las y los prestadores de servicios turísticos en el estado	72.00	43.00	115.00			
				Recursos del Programa				Presupuesto Autorizado	Presupuesto Modificado	Gasto	Variación Presup. Modificado vs Gasto
				0.00	0.00	0.00	0.00				
DATOS DEL INDICADOR											
Nivel	Resumen Narrativo										
COMPONENTE C04	Capacitación a las y los empleados de las empresas turísticas otorgada										
Nombre del Indicador	Descripción del Indicador	Fórmula	Descripción de la Fórmula	Método de Cálculo	Tipo	Dimensión	Frecuencia				
Variación porcentual de las y los prestadores de servicios turísticos con entrenamiento en materia de prevención de trata de personas con enfoque de género	Mide la variación porcentual anual de las y los prestadores de servicios turísticos con entrenamiento en materia de prevención de trata de personas con enfoque de género en el año actual con respecto al año anterior	$((NPSTEPTPT/NPSTEPTPT1)-1)*100$	((Número de las y los prestadores de servicios turísticos con entrenamiento en materia de prevención de trata de personas con enfoque de género en el año actual/Número de las y los prestadores de servicios turísticos con entrenamiento en materia de prevención de trata de personas con enfoque de género en el año actual1)-1)*100	Variación Porcentual	Estratégico	Eficacia	Anual				
Línea Base y Metas del Indicador											
Trayectoria	Descripción de las Variables	Unidad de Medida	Clasificación	Valor Inicial	Valor Programado	Línea Base	Meta				
ASCENDENTE	NPSTEPTPT - Número de las y los prestadores de servicios turísticos con entrenamiento en materia de prevención de trata de personas con enfoque de género en el año actual	Las y los prestadores de servicios turísticos	ACUMULADO	171.00	50.00	968.75	-70.76				
	NPSTEPTPT1 - Número de las y los prestadores de servicios turísticos con entrenamiento en materia de prevención de trata de personas con enfoque de género en el año anterior	Las y los prestadores de servicios turísticos	CONSTANTE	16.00	171.00						

GOBIERNO DEL ESTADO DE CHIHUAHUA
SEGUIMIENTO DE INDICADORES
Presentados al Honorable Congreso del Estado
Mes de Febrero del 2022

104 - SECRETARIA DE INNOVACION Y DESARROLLO ECONOMICO					
2F011C1 - FOMENTO Y DESARROLLO TURISTICO					
DATOS DEL PROGRAMA					
Definición del programa	Beneficiarios				
	Población	Tipo	M	H	Total
Fortalecer y estimular el desarrollo turístico en el estado, a través de eventos, promoción, certificaciones, capacitación, así como proyectos para las y los prestadores de servicios turísticos en el estado.	OBJETIVO	Las y los prestadores de servicios turísticos en el estado	1,879.00	2,718.00	4,597.00
	ATENDIDA	Las y los prestadores de servicios turísticos en el estado	72.00	43.00	115.00
Recursos del Programa					
Presupuesto Autorizado	Presupuesto Modificado	Gasto	Variación Presup. Modificado vs Gasto		
0.00	0.00	0.00	0.00		
Seguimiento del Indicador					
Variables del Indicador	Valor Logrado del Mes	Avances del Indicador			
		Mensual	Acumulado	Avance Acum / Meta	
Número de las y los prestadores de servicios turísticos con entrenamiento en materia de prevención de trata de personas con enfoque de género en el año actual	0.00	-100.00	-100.00	141.32%	
Número de las y los prestadores de servicios turísticos con entrenamiento en materia de prevención de trata de personas con enfoque de género en el año anterior	171.00				
Justificación Mensual					
Se tienen programados dos cursos de entrenamiento en materia de prevención de trata de personas con enfoque de género a partir del mes de mayo del 2022.					
Observacione Mensual					

GOBIERNO DEL ESTADO DE CHIHUAHUA
SEGUIMIENTO DE INDICADORES
Presentados al Honorable Congreso del Estado
Mes de Febrero del 2022

104 - SECRETARIA DE INNOVACION Y DESARROLLO ECONOMICO							
2F011C1 - FOMENTO Y DESARROLLO TURISTICO							
DATOS DEL PROGRAMA							
Definición del programa Fortalecer y estimular el desarrollo turístico en el estado, a través de eventos, promoción, certificaciones, capacitación, así como proyectos para las y los prestadores de servicios turísticos en el estado.	Beneficiarios						
	Población	Tipo	M	H	Total		
	OBJETIVO	Las y los prestadores de servicios turísticos en el estado	1,879.00	2,718.00	4,597.00		
	ATENDIDA	Las y los prestadores de servicios turísticos en el estado	72.00	43.00	115.00		
	Recursos del Programa						
Presupuesto Autorizado	Presupuesto Modificado	Gasto		Variación Presup. Modificado vs Gasto			
0.00	0.00	0.00	0.00	0.00	0.00	0.00	0.00
DATOS DEL INDICADOR							
Nivel	Resumen Narrativo						
COMPONENTE C04	Capacitación a las y los empleados de las empresas turísticas otorgada						
Nombre del Indicador	Descripción del Indicador	Fórmula	Descripción de la Fórmula	Método de Cálculo	Tipo	Dimensión	Frecuencia
Variación porcentual de mujeres emprendedoras turísticas capacitadas	Mide la variación porcentual de mujeres emprendedoras turísticas capacitadas en el año actual con respecto al año anterior	$((METCT / METCT1) - 1) * 100$	((Mujeres emprendedoras turísticas capacitadas en el año actual / Mujeres emprendedoras turísticas capacitadas en el año anterior) - 1) * 100	Variación Porcentual	Gestión	Eficiencia	Anual
Línea Base y Metas del Indicador							
Trayectoria	Descripción de las Variables	Unidad de Medida	Clasificación	Valor Inicial	Valor Programado	Línea Base	Meta
ASCENDENTE	METCT - Mujeres emprendedoras turísticas capacitadas en el año actual	Mujeres emprendedoras turísticas	ACUMULADO	55.00	50.00	-31.51	-9.09
	METCT1 - Mujeres emprendedoras turísticas capacitadas en el año anterior	Mujeres emprendedoras turísticas	CONSTANTE	73.00	55.00		

GOBIERNO DEL ESTADO DE CHIHUAHUA
SEGUIMIENTO DE INDICADORES
Presentados al Honorable Congreso del Estado
Mes de Febrero del 2022

104 - SECRETARIA DE INNOVACION Y DESARROLLO ECONOMICO					
2F011C1 - FOMENTO Y DESARROLLO TURÍSTICO					
DATOS DEL PROGRAMA					
Definición del programa Fortalecer y estimular el desarrollo turístico en el estado, a través de eventos, promoción, certificaciones, capacitación, así como proyectos para las y los prestadores de servicios turísticos en el estado.	Beneficiarios				
	Población	Tipo	M	H	Total
	OBJETIVO	Las y los prestadores de servicios turísticos en el estado	1,879.00	2,718.00	4,597.00
	ATENDIDA	Las y los prestadores de servicios turísticos en el estado	72.00	43.00	115.00
	Recursos del Programa				
	Presupuesto Autorizado	Presupuesto Modificado	Gasto	Variación Presup. Modificado vs Gasto	
0.00	0.00	0.00	0.00		
Seguimiento del Indicador					
Variables del Indicador	Valor Logrado del Mes	Avances del Indicador			
		Mensual	Acumulado	Avance Acum / Meta	
Mujeres emprendedoras turísticas capacitadas en el año actual	0.00	-100.00	-100.00	1100.11%	
Mujeres emprendedoras turísticas capacitadas en el año anterior	55.00				
Justificación Mensual					
La Impartición de 2 cursos de capacitación para empoderamiento para las mujeres de mipymes turísticas, están programados a partir del mes de septiembre del año 2022.					
Observacione Mensual					

GOBIERNO DEL ESTADO DE CHIHUAHUA
SEGUIMIENTO DE INDICADORES
Presentados al Honorable Congreso del Estado
Mes de Febrero del 2022

104 - SECRETARIA DE INNOVACION Y DESARROLLO ECONOMICO								
2F011C1 - FOMENTO Y DESARROLLO TURISTICO								
DATOS DEL PROGRAMA								
Definición del programa Fortalecer y estimular el desarrollo turístico en el estado, a través de eventos, promoción, certificaciones, capacitación, así como proyectos para las y los prestadores de servicios turísticos en el estado.				Beneficiarios				
				Población	Tipo	M	H	Total
				OBJETIVO	Las y los prestadores de servicios turísticos en el estado	1,879.00	2,718.00	4,597.00
				ATENDIDA	Las y los prestadores de servicios turísticos en el estado	72.00	43.00	115.00
				Recursos del Programa				
				Presupuesto Autorizado	Presupuesto Modificado	Gasto	Variación Presup. Modificado vs Gasto	
				0.00	0.00	0.00	0.00	
DATOS DEL INDICADOR								
Nivel	Resumen Narrativo							
ACTIVIDAD C0402	Organización de cursos y talleres para guías de turistas, meseros, camaristas, recepcionistas, entre otros							
Nombre del Indicador	Descripción del Indicador	Fórmula	Descripción de la Fórmula	Método de Cálculo	Tipo	Dimensión	Frecuencia	
Variación porcentual de cursos de capacitación en prevención de trata de personas con enfoque de género	Mide la variación porcentual anual del número de cursos de capacitación en prevención de trata de personas con enfoque de género en el año actual con respecto al año anterior	$((NCCPTPT/NCCPTPT1)-1)*100$	((Número de cursos de capacitación en prevención de trata de personas con enfoque de género en el año actual/Número de cursos de capacitación en prevención de trata de personas con enfoque de género en el año anterior)-1)*100	Variación Porcentual	Gestión	Eficiencia	Anual	
Línea Base y Metas del Indicador								
Trayectoria	Descripción de las Variables	Unidad de Medida	Clasificación	Valor Inicial	Valor Programado	Línea Base	Meta	
ASCENDENTE	NCCPTPT - Número de cursos de capacitación en prevención de trata de personas con enfoque de género en el año actual	Cursos de capacitación	ACUMULADO	4.00	2.00	align="center">300	align="center">-50	
	NCCPTPT1 - Número de cursos de capacitación en prevención de trata de personas con enfoque de género en el año anterior	Cursos de capacitación	CONSTANTE	1.00	4.00			

GOBIERNO DEL ESTADO DE CHIHUAHUA
SEGUIMIENTO DE INDICADORES
Presentados al Honorable Congreso del Estado
Mes de Febrero del 2022

104 - SECRETARIA DE INNOVACION Y DESARROLLO ECONOMICO					
2F011C1 - FOMENTO Y DESARROLLO TURISTICO					
DATOS DEL PROGRAMA					
Definición del programa Fortalecer y estimular el desarrollo turístico en el estado, a través de eventos, promoción, certificaciones, capacitación, así como proyectos para las y los prestadores de servicios turísticos en el estado.	Beneficiarios				
	Población	Tipo	M	H	
	OBJETIVO	Las y los prestadores de servicios turísticos en el estado	1,879.00	2,718.00	4,597.00
	ATENDIDA	Las y los prestadores de servicios turísticos en el estado	72.00	43.00	115.00
	Recursos del Programa				
	Presupuesto Autorizado	Presupuesto Modificado	Gasto	Variación Presup. Modificado vs Gasto	
0.00	0.00	0.00	0.00		
Seguimiento del Indicador					
Variables del Indicador	Valor Logrado del Mes	Avances del Indicador			
		Mensual	Acumulado	Avance Acum / Meta	
Número de cursos de capacitación en prevención de trata de personas con enfoque de género en el año actual	0.00	-100.00	-100.00	200.00%	
Número de cursos de capacitación en prevención de trata de personas con enfoque de género en el año anterior	4.00				
Justificación Mensual					
Se tienen programados dos cursos de entrenamiento en materia de prevención de trata de personas con enfoque de género a partir del mes de mayo del 2022.					
Observaciones Mensual					

GOBIERNO DEL ESTADO DE CHIHUAHUA
SEGUIMIENTO DE INDICADORES
Presentados al Honorable Congreso del Estado
Mes de Febrero del 2022

104 - SECRETARIA DE INNOVACION Y DESARROLLO ECONOMICO								
2F011C1 - FOMENTO Y DESARROLLO TURISTICO								
DATOS DEL PROGRAMA								
Definición del programa				Beneficiarios				
Fortalecer y estimular el desarrollo turístico en el estado, a través de eventos, promoción, certificaciones, capacitación, así como proyectos para las y los prestadores de servicios turísticos en el estado.				Población	Tipo	M	H	Total
				OBJETIVO	Las y los prestadores de servicios turísticos en el estado	1,879.00	2,718.00	4,597.00
				ATENDIDA	Las y los prestadores de servicios turísticos en el estado	72.00	43.00	115.00
				Recursos del Programa				
Presupuesto Autorizado		Presupuesto Modificado		Gasto		Variación Presup. Modificado vs Gasto		
0.00		0.00		0.00		0.00		
DATOS DEL INDICADOR								
Nivel	Resumen Narrativo							
ACTIVIDAD C0402	Organización de cursos y talleres para guías de turistas, meseros, camaristas, recepcionistas, entre otros							
Nombre del Indicador	Descripción del Indicador	Fórmula	Descripción de la Fórmula	Método de Cálculo	Tipo	Dimensión	Frecuencia	
Variación porcentual de cursos de capacitación impartidos para empoderamiento para las mujeres de mipymes turísticas	Mide la variación porcentual de cursos de capacitación impartidos para empoderamiento para las mujeres de mipymes turísticas en el año actual con respecto al año anterior	$((\text{CCIEMMTT}/\text{CCIEMMTT1})-1)*100$	$((\text{Cursos de capacitación impartidos para empoderamiento para las mujeres de mipymes turísticas en el año actual}/\text{Cursos de capacitación impartidos para empoderamiento para las mujeres de mipymes turísticas en el año anterior})-1)*100$	Variación Porcentual	Gestión	Eficiencia	Anual	
Línea Base y Metas del Indicador								
Trayectoria	Descripción de las Variables	Unidad de Medida	Clasificación	Valor Inicial	Valor Programado	Línea Base	Meta	
ASCENDENTE	CCIEMMTT - Cursos de capacitación impartidos para empoderamiento para las mujeres de mipymes turísticas en el año actual	Cursos de capacitación impartidos	ACUMULADO	2.00	2.00	0	0	
	CCIEMMTT1 - Cursos de capacitación impartidos para empoderamiento para las mujeres de mipymes turísticas en el año anterior	Cursos de capacitación impartidos	CONSTANTE	2.00	2.00			

GOBIERNO DEL ESTADO DE CHIHUAHUA
SEGUIMIENTO DE INDICADORES
Presentados al Honorable Congreso del Estado
Mes de Febrero del 2022

104 - SECRETARIA DE INNOVACION Y DESARROLLO ECONOMICO					
2F011C1 - FOMENTO Y DESARROLLO TURÍSTICO					
DATOS DEL PROGRAMA					
Definición del programa Fortalecer y estimular el desarrollo turístico en el estado, a través de eventos, promoción, certificaciones, capacitación, así como proyectos para las y los prestadores de servicios turísticos en el estado.	Beneficiarios				
	Población	Tipo	M	H	
	OBJETIVO	Las y los prestadores de servicios turísticos en el estado	1,879.00	2,718.00	4,597.00
	ATENDIDA	Las y los prestadores de servicios turísticos en el estado	72.00	43.00	115.00
	Recursos del Programa				
	Presupuesto Autorizado	Presupuesto Modificado	Gasto	Variación Presup. Modificado vs Gasto	
0.00	0.00	0.00	0.00		
Seguimiento del Indicador					
Variables del Indicador	Valor Logrado del Mes	Avances del Indicador			
		Mensual	Acumulado	Avance Acum / Meta	
Cursos de capacitación impartidos para empoderamiento para las mujeres de mipymes turísticas en el año actual	0.00				
Cursos de capacitación impartidos para empoderamiento para las mujeres de mipymes turísticas en el año anterior	2.00	-100.00	-100.00	0.00%	
Justificación Mensual					
La impartición de 2 cursos de capacitación para empoderamiento para las mujeres de mipymes turísticas, están programados a partir del mes de septiembre del año 2022.					
Observacione Mensual					

GOBIERNO DEL ESTADO DE CHIHUAHUA
SEGUIMIENTO DE INDICADORES
 Presentados al Honorable Congreso del Estado
 Mes de Febrero del 2022

104 - SECRETARIA DE INNOVACION Y DESARROLLO ECONOMICO					
2F011C1 - FOMENTO Y DESARROLLO TURÍSTICO					
DATOS DEL PROGRAMA					
Definición del programa	Beneficiarios				
	Población	Tipo	M	H	Total
	OBJETIVO	Las y los prestadores de servicios turísticos en el estado	1,879.00	2,718.00	4,597.00
	ATENDIDA	Las y los prestadores de servicios turísticos en el estado	72.00	43.00	115.00
	Recursos del Programa				
	Presupuesto Autorizado	Presupuesto Modificado	Gasto	Variación Presup. Modificado vs Gasto	
0.00	0.00	0.00	0.00		
Observaciones Generales del Programa Presupuestario en el Período					

Responsable del Programa




Lic. Gerardo Vidales Sandoval
 Director de Turismo



GOBIERNO DEL ESTADO DE CHIHUAHUA
SEGUIMIENTO DE INDICADORES
 Presentados al Honorable Congreso del Estado
 Mes de Febrero del 2022

104 - SECRETARIA DE INNOVACION Y DESARROLLO ECONOMICO					
2F011C1 - FOMENTO Y DESARROLLO TURISTICO					
DATOS DEL PROGRAMA					
Definición del programa	Beneficiarios				
Fortalecer y estimular el desarrollo turístico en el estado, a través de eventos, promoción, certificaciones, capacitación, así como proyectos para las y los prestadores de servicios turísticos en el estado.	Población	Tipo	M	H	Total
	OBJETIVO	Las y los prestadores de servicios turísticos en el estado	1,879.00	2,718.00	4,597.00
	ATENDIDA	Las y los prestadores de servicios turísticos en el estado	72.00	43.00	115.00
	Recursos del Programa				
	Presupuesto Autorizado	Presupuesto Modificado	Gasto	Variación Presup. Modificado vs Gasto	
	0.00	0.00	0.00	0.00	

Responsable del Ente Público



María Angélica Granados Trespalacios
 Secretaria de Innovación y Desarrollo Económico



GOBIERNO DEL ESTADO DE CHIHUAHUA
SEGUIMIENTO DE INDICADORES
Presentados al Honorable Congreso del Estado
Mes de Febrero del 2022

Ente Público	104 - SECRETARIA DE INNOVACION Y DESARROLLO ECONOMICO
Programa presupuestario	2F020C2 - PROMOCIÓN PARA LA EFICIENCIA E INNOVACIÓN EN LA GENERACIÓN Y ABASTO DE FUENTES DE ENERGÍA
Definición del Programa	Promover el gran potencial energético con que cuenta el estado y brindar asesorías integrales a las empresas del sector energético, industrial y de servicios, clasificadas en el Directorio Estadístico Nacional de Unidades Económicas (DENUE) como tamaño grande, para impulsar la inversión pública y privada en la construcción y ampliación de infraestructura para la generación y transmisión de energía limpia y renovable.
Problema que atiende el Programa	105406 - Desarrollo deficiente del sector energético.

POBLACIONES					
Tipo	Descripción	Unidad de Medida Población	Total	Mujeres	Hombres
REFERENCIA	Empresas del sector energético industrial clasificadas en el Directorio Estadístico de Unidades Económicas (DENUE) como Tamaño Grande	Empresas del sector energético industrial clasificadas en el Directorio Estadístico de Unidades Económicas (DENUE) como Tamaño Grande	987	0	0
NO AFECTADA	Empresas del sector energético industrial clasificadas en el Directorio Estadístico de Unidades Económicas (DENUE) como Tamaño Grande	Empresas del sector energético industrial clasificadas en el Directorio Estadístico de Unidades Económicas (DENUE) como Tamaño Grande	66	0	0
POTENCIAL (AFECTADA)	Empresas del sector energético industrial clasificadas en el Directorio Estadístico de Unidades Económicas (DENUE) como Tamaño Grande	Empresas del sector energético industrial clasificadas en el Directorio Estadístico de Unidades Económicas (DENUE) como Tamaño Grande	921	0	0
OBJETIVO	Empresas del sector energético, industrial y de servicios, clasificadas en el Directorio Estadístico Nacional de Unidades Económicas (DENUE) como tamaño grande	Empresas del sector energético, industrial y de servicios, clasificadas en el Directorio Estadístico Nacional de Unidades Económicas (DENUE) como tamaño grande	691	0	0
POSTERGADA	Empresas del sector energético industrial clasificadas en el Directorio Estadístico de Unidades Económicas (DENUE) como Tamaño Grande	Empresas del sector energético industrial clasificadas en el Directorio Estadístico de Unidades Económicas (DENUE) como Tamaño Grande	230	0	0
ATENDIDA	Empresas del sector energético, industrial y de servicios, clasificadas en el Directorio Estadístico Nacional de Unidades Económicas (DENUE) como tamaño grande	Empresas del sector energético, industrial y de servicios, clasificadas en el Directorio Estadístico Nacional de Unidades Económicas (DENUE) como tamaño grande	1	0	0

ALINEACIÓN A INSTRUMENTOS DE PLANEACIÓN ESTRATÉGICA

Eje rector - Tema - Eje Transversal **E208T2 - ECONOMÍA, INNOVACIÓN, DESARROLLO SUSTENTABLE Y EQUILIBRIO REGIONAL - ENERGÍA - DERECHOS HUMANOS E INCLUSIÓN SOCIAL**

Objetivos De Desarrollo Sostenible

OBJETIVO OD07 - Garantizar el acceso a una energía asequible, segura, sostenible y moderna para todos

Plan Nacional De Desarrollo

TEMA E305 - Rescate del sector energético

Plan Estatal De Desarrollo

OBJETIVO E2----04 - Promover la eficiencia e innovación en la generación y abasto de fuentes de energía para el desarrollo de las actividades productivas y sociales de los habitantes del estado.

Programas De Mediano Plazo

OBJETIVO PS03070001 - Promover la eficiencia e innovación en la generación y abasto de fuentes de energía para el desarrollo de las actividades productivas y sociales de los habitantes del estado.

PRESUPUESTO DEL PROGRAMA

Mensual				Acumulado			
Autorizado	Modificado	Gasto	% de gasto / modificado	Autorizado	Modificado	Gasto	% de gasto / modificado
1,790,698.76	1,815,985.46	138,873.43	7.65	1,790,698.76	1,815,985.46	281,433.23	15.50

INDICADORES DEL PROGRAMA

Total de Indicadores presentados al H. Congreso	Indicadores con avance	Indicadores sin avance	Indicadores sin avance - Con Justificación
3	2.00	1	1

Jose

GOBIERNO DEL ESTADO DE CHIHUAHUA
SEGUIMIENTO DE INDICADORES
Presentados al Honorable Congreso del Estado
Mes de Febrero del 2022

Ente Público	104 - SECRETARIA DE INNOVACION Y DESARROLLO ECONOMICO
Programa presupuestario	2F020C2 - PROMOCIÓN PARA LA EFICIENCIA E INNOVACIÓN EN LA GENERACIÓN Y ABASTO DE FUENTES DE ENERGÍA
Definición del Programa	Promover el gran potencial energético con que cuenta el estado y brindar asesorías integrales a las empresas del sector energético, industrial y de servicios, clasificadas en el Directorio Estadístico Nacional de Unidades Económicas (DENUE) como tamaño grande, para impulsar la inversión pública y privada en la construcción y ampliación de infraestructura para la generación y transmisión de energía limpia y renovable.
Problema que atiende el Programa	105406 - Desarrollo deficiente del sector energético.

FUENTES DE FINANCIAMIENTO										
Clave	Descripción	Origen	Interrelaciones	Porcentaje	Autorizado	Modificado	Gasto			Variación
1110199	RECURSOS DEL ESTADO 2022	RECURSOS FISCALES	2F020C2 - PROMOCIÓN PARA LA EFICIENCIA E INNOVACIÓN EN LA GENERACIÓN Y ABASTO DE FUENTES DE ENERGÍA	2.23%	40,000.00	40,000.00	.00			40,000.00
1521699	FONDO GENERAL DE PARTICIPACIONES 2022	RECURSOS FEDERALES	2F020C2 - PROMOCIÓN PARA LA EFICIENCIA E INNOVACIÓN EN LA GENERACIÓN Y ABASTO DE FUENTES DE ENERGÍA	97.77%	1,750,698.76	1,775,985.46	281,433.23			1,494,552.23
Total de presupuesto				100.00%	1,790,698.76	1,815,985.46	281,433.23			1,534,552.23

gmc

GOBIERNO DEL ESTADO DE CHIHUAHUA
SEGUIMIENTO DE INDICADORES
Presentados al Honorable Congreso del Estado
Mes de Febrero del 2022

104 - SECRETARÍA DE INNOVACION Y DESARROLLO ECONOMICO								
2F020C2 - PROMOCIÓN PARA LA EFICIENCIA E INNOVACIÓN EN LA GENERACIÓN Y ABASTO DE FUENTES DE ENERGÍA								
DATOS DEL PROGRAMA								
Definición del programa				Beneficiarios				
Promover el gran potencial energético con que cuenta el estado y brindar asesorías integrales a las empresas del sector energético, industrial y de servicios, clasificadas en el Directorio Estadístico Nacional de Unidades Económicas (DENUE) como tamaño grande, para impulsar la inversión pública y privada en la construcción y ampliación de infraestructura para la generación y transmisión de energía limpia y renovable.				Población	Tipo	M	H	Total
				OBJETIVO	Empresas del sector energético, industrial y de servicios, clasificadas en el Directorio Estadístico Nacional de Unidades Económicas (DENUE) como tamaño grande	0.00	0.00	691.00
				ATENDIDA	Empresas del sector energético, industrial y de servicios, clasificadas en el Directorio Estadístico Nacional de Unidades Económicas (DENUE) como tamaño grande	0.00	0.00	1.00
Recursos del Programa								
Presupuesto Autorizado		Presupuesto Modificado		Gasto		Variación Presup. Modificado vs Gasto		
0.00		0.00		0.00		0.00		
DATOS DEL INDICADOR								
Nivel	Resumen Narrativo							
FIN	Contribuir a promover la eficiencia e innovación en la generación y abasto de fuentes de energía para el desarrollo de las actividades productivas y sociales de los habitantes del estado a través de incrementar el desarrollo de las empresas del sector energético, industrial y de servicios.							
Nombre del Indicador	Descripción del Indicador	Fórmula	Descripción de la Fórmula	Método de Cálculo	Tipo	Dimensión	Frecuencia	
Variación porcentual de megawatts de capacidad de potencia eléctrica instalada con la intervención, apoyo y participando como facilitador la Dirección de Energía	Mide la variación porcentual de megawatts de capacidad de potencia eléctrica instalada, con la intervención, apoyo y participando como facilitador la Dirección de Energía en el año actual con respecto al año anterior	$((MPEIT/MPEIT1)-1) * 100$	$((\text{Megawatts de Potencia Eléctrica Instalada en el año actual}/\text{Megawatts de Potencia Eléctrica Instalada en el año anterior})-1) * 100$	Variación Porcentual	Estratégico	Eficacia	Anual	
Línea Base y Metas del Indicador								
Trayectoria	Descripción de las Variables	Unidad de Medida	Clasificación	Valor Inicial	Valor Programado	Línea Base	Meta	
ASCENDENTE	MPEIT - Megawatts de Potencia Eléctrica Instalada en el año actual	Megawatts de potencia eléctrica instalada	ACUMULADO	1.01	30.00	1	2870.30	
	MPEIT1 - Megawatts de Potencia Eléctrica Instalada en el año anterior.	Megawatts de potencia eléctrica instalada	CONSTANTE	1.00	1.01			

gmc

GOBIERNO DEL ESTADO DE CHIHUAHUA
SEGUIMIENTO DE INDICADORES
Presentados al Honorable Congreso del Estado
Mes de Febrero del 2022

104 - SECRETARIA DE INNOVACION Y DESARROLLO ECONOMICO					
2F020C2 - PROMOCIÓN PARA LA EFICIENCIA E INNOVACIÓN EN LA GENERACIÓN Y ABASTO DE FUENTES DE ENERGÍA					
DATOS DEL PROGRAMA					
Definición del programa Promover el gran potencial energético con que cuenta el estado y brindar asesorías integrales a las empresas del sector energético, industrial y de servicios, clasificadas en el Directorio Estadístico Nacional de Unidades Económicas (DENUE) como tamaño grande, para impulsar la inversión pública y privada en la construcción y ampliación de infraestructura para la generación y transmisión de energía limpia y renovable.	Beneficiarios				
	Población	Tipo	M	H	Total
	OBJETIVO	Empresas del sector energético, industrial y de servicios, clasificadas en el Directorio Estadístico Nacional de Unidades Económicas (DENUE) como tamaño grande	0.00	0.00	691.00
	ATENDIDA	Empresas del sector energético, industrial y de servicios, clasificadas en el Directorio Estadístico Nacional de Unidades Económicas (DENUE) como tamaño grande	0.00	0.00	1.00
	Recursos del Programa				
Presupuesto Autorizado	Presupuesto Modificado	Gasto	Variación Presup. Modificado vs Gasto		
0.00	0.00	0.00	0.00		
Seguimiento del Indicador					
VARIABLES DEL INDICADOR	Valor Logrado del Mes	Avances del Indicador			
		Mensual	Acumulado	Avance Acum / Meta	
Megawatts de Potencia Eléctrica Instalada en el año actual	0.00	-100.00	-100.00	-3.48%	
Megawatts de Potencia Eléctrica Instalada en el año anterior.	1.01				
Justificación Mensual					
Se continúa con actividades de promoción del potencial energético del Estado para fomentar y atraer inversión en proyectos del sector energético, a través de la participación en eventos del sector energético nacionales e internacionales, así como la organización de eventos de promoción locales a cargo de la Dirección de Energía en coordinación con empresas, instituciones y dependencias afines al sector.					
Observaciones Mensual					

GOBIERNO DEL ESTADO DE CHIHUAHUA
SEGUIMIENTO DE INDICADORES
Presentados al Honorable Congreso del Estado
Mes de Febrero del 2022

104 - SECRETARIA DE INNOVACION Y DESARROLLO ECONOMICO								
2F020C2 - PROMOCIÓN PARA LA EFICIENCIA E INNOVACIÓN EN LA GENERACIÓN Y ABASTO DE FUENTES DE ENERGÍA								
DATOS DEL PROGRAMA								
Definición del programa Promover el gran potencial energético con que cuenta el estado y brindar asesorías integrales a las empresas del sector energético, industrial y de servicios, clasificadas en el Directorio Estadístico Nacional de Unidades Económicas (DENUE) como tamaño grande, para impulsar la inversión pública y privada en la construcción y ampliación de infraestructura para la generación y transmisión de energía limpia y renovable.				Beneficiarios				
				Población	Tipo	M	H	Total
				OBJETIVO	Empresas del sector energético, industrial y de servicios, clasificadas en el Directorio Estadístico Nacional de Unidades Económicas (DENUE) como tamaño grande	0.00	0.00	691.00
				ATENDIDA	Empresas del sector energético, industrial y de servicios, clasificadas en el Directorio Estadístico Nacional de Unidades Económicas (DENUE) como tamaño grande	0.00	0.00	1.00
				Recursos del Programa				Variación Presup. Modificado vs Gasto
Presupuesto Autorizado		Presupuesto Modificado		Gasto		Variación Presup. Modificado vs Gasto		
0.00		0.00		0.00		0.00		
DATOS DEL INDICADOR								
Nivel	Resumen Narrativo							
PROPOSITO	Las empresas del sector energético, industrial y de servicios, clasificadas en el Directorio Estadístico de Unidades Económicas (DENUE) como tamaño grande incrementan su desarrollo.							
Nombre del Indicador	Descripción del Indicador	Fórmula	Descripción de la Fórmula	Método de Cálculo	Tipo	Dimensión	Frecuencia	
Porcentaje del volumen de energía eléctrica generada	Mide el porcentaje del volumen de energía eléctrica generada con respecto a la consumida en el año actual	$(VEEG/VEEC)*100$	(Volumen de energía eléctrica generada/Volumen de energía eléctrica consumida)*100	Porcentaje	Estratégico	Eficacia	Anual	
Línea Base y Metas del Indicador								
Trayectoria	Descripción de las Variables	Unidad de Medida	Clasificación	Valor Inicial	Valor Programado	Línea Base	Meta	
ASCENDENTE	VEEG - Volumen de energía eléctrica generada	Volumen de energía eléctrica generada en miles de giga watts -hora	CONSTANTE	11.50	11.60	100	100	
	VEEC - Volumen de energía eléctrica consumida	Volumen de energía eléctrica consumida en miles de giga watts-hora	CONSTANTE	11.50	11.60			

gmc

GOBIERNO DEL ESTADO DE CHIHUAHUA
SEGUIMIENTO DE INDICADORES
Presentados al Honorable Congreso del Estado
Mes de Febrero del 2022

104 - SECRETARIA DE INNOVACION Y DESARROLLO ECONOMICO					
2F020C2 - PROMOCIÓN PARA LA EFICIENCIA E INNOVACIÓN EN LA GENERACIÓN Y ABASTO DE FUENTES DE ENERGÍA					
DATOS DEL PROGRAMA					
Definición del programa Promover el gran potencial energético con que cuenta el estado y brindar asesorías integrales a las empresas del sector energético, industrial y de servicios, clasificadas en el Directorio Estadístico Nacional de Unidades Económicas (DENUE) como tamaño grande, para impulsar la inversión pública y privada en la construcción y ampliación de infraestructura para la generación y transmisión de energía limpia y renovable.	Beneficiarios				
	Población	Tipo	M	H	
	OBJETIVO	Empresas del sector energético, industrial y de servicios, clasificadas en el Directorio Estadístico Nacional de Unidades Económicas (DENUE) como tamaño grande	0.00	0.00	691.00
	ATENDIDA	Empresas del sector energético, industrial y de servicios, clasificadas en el Directorio Estadístico Nacional de Unidades Económicas (DENUE) como tamaño grande	0.00	0.00	1.00
	Recursos del Programa				
Presupuesto Autorizado	Presupuesto Modificado	Gasto	Variación Presup. Modificado vs Gasto		
0.00	0.00	0.00	0.00		
Seguimiento del Indicador					
Variables del Indicador	Valor Logrado del Mes	Avances del Indicador			
		Mensual	Acumulado	Avance Acum / Meta	
Volumen de energía eléctrica generada	11.51	99.22	99.22	99.22%	
Volumen de energía eléctrica consumida	11.60				
Justificación Mensual					
Se monitorea el balance anual de energía en el Estado, comparando al cierre del año, el volumen de energía eléctrica generada contra el volumen de energía eléctrica consumida, por todas las personas usuarias de los diversos sectores públicos y privados del estado. (Fuente INEGI: Anuario estadístico del Estado de Chihuahua 2017).					
Observacione Mensual					

gmc

GOBIERNO DEL ESTADO DE CHIHUAHUA
SEGUIMIENTO DE INDICADORES
Presentados al Honorable Congreso del Estado
Mes de Febrero del 2022

104 - SECRETARÍA DE INNOVACIÓN Y DESARROLLO ECONOMICO								
2F020C2 - PROMOCIÓN PARA LA EFICIENCIA E INNOVACIÓN EN LA GENERACIÓN Y ABASTO DE FUENTES DE ENERGÍA								
DATOS DEL PROGRAMA								
Definición del programa Promover el gran potencial energético con que cuenta el estado y brindar asesorías integrales a las empresas del sector energético, industrial y de servicios, clasificadas en el Directorio Estadístico Nacional de Unidades Económicas (DENUE) como tamaño grande, para impulsar la inversión pública y privada en la construcción y ampliación de infraestructura para la generación y transmisión de energía limpia y renovable.				Beneficiarios				
				Población	Tipo	M	H	Total
				OBJETIVO	Empresas del sector energético, industrial y de servicios, clasificadas en el Directorio Estadístico Nacional de Unidades Económicas (DENUE) como tamaño grande	0.00	0.00	691.00
				ATENDIDA	Empresas del sector energético, industrial y de servicios, clasificadas en el Directorio Estadístico Nacional de Unidades Económicas (DENUE) como tamaño grande	0.00	0.00	1.00
Recursos del Programa								
Presupuesto Autorizado		Presupuesto Modificado		Gasto		Variación Presup. Modificado vs Gasto		
0.00		0.00		0.00		0.00		
DATOS DEL INDICADOR								
Nivel	Resumen Narrativo							
ACTIVIDAD C0201	Promoción del potencial energético del estado.							
Nombre del Indicador	Descripción del Indicador	Fórmula	Descripción de la Fórmula	Método de Cálculo	Tipo	Dimensión	Frecuencia	
Porcentaje de las participaciones como ponentes de las mujeres en los eventos de promoción del sector energético realizadas	Mide el porcentaje de las participaciones como ponentes de las mujeres en los eventos de promoción del sector energético realizadas con respecto a los programadas en el año actual	$(PPMET/PPMET1)*100$	(Participaciones como ponentes de las mujeres en los eventos de promoción del sector energético realizadas en el año actual/Participaciones como ponentes de las mujeres en los eventos de promoción del sector energético realizadas en el año actual)*100	Porcentaje	Gestión	Eficiencia	Anual	
Línea Base y Metas del Indicador								
Trayectoria	Descripción de las Variables	Unidad de Medida	Clasificación	Valor Inicial	Valor Programado	Línea Base	Meta	
ASCENDENTE	PPMET - Participaciones como ponentes de las mujeres en los eventos de promoción del sector energético realizadas en el año actual	Participaciones	ACUMULADO	1.00	6.00	100	100	
	PPMET1 - Participaciones como ponentes de las mujeres en los eventos de promoción del sector energético programadas en el año actual	Participaciones	CONSTANTE	1.00	6.00			

genc

GOBIERNO DEL ESTADO DE CHIHUAHUA
SEGUIMIENTO DE INDICADORES
Presentados al Honorable Congreso del Estado
Mes de Febrero del 2022

104 - SECRETARIA DE INNOVACION Y DESARROLLO ECONOMICO					
2F020C2 - PROMOCIÓN PARA LA EFICIENCIA E INNOVACIÓN EN LA GENERACIÓN Y ABASTO DE FUENTES DE ENERGÍA					
DATOS DEL PROGRAMA					
Definición del programa	Beneficiarios				
	Población	Tipo	M	H	Total
Promover el gran potencial energético con que cuenta el estado y brindar asesorías integrales a las empresas del sector energético, industrial y de servicios, clasificadas en el Directorio Estadístico Nacional de Unidades Económicas (DENUE) como tamaño grande, para impulsar la inversión pública y privada en la construcción y ampliación de infraestructura para la generación y transmisión de energía limpia y renovable.	OBJETIVO	Empresas del sector energético, industrial y de servicios, clasificadas en el Directorio Estadístico Nacional de Unidades Económicas (DENUE) como tamaño grande	0.00	0.00	691.00
	ATENDIDA	Empresas del sector energético, industrial y de servicios, clasificadas en el Directorio Estadístico Nacional de Unidades Económicas (DENUE) como tamaño grande	0.00	0.00	1.00
Recursos del Programa					
	Presupuesto Autorizado	Presupuesto Modificado	Gasto	Variación Presup. Modificado vs Gasto	
	0.00	0.00	0.00	0.00	
Seguimiento del Indicador					
Variables del Indicador	Valor Logrado del Mes	Avances del Indicador			
		Mensual	Acumulado	Avance Acum / Meta	
Participaciones como ponentes de las mujeres en los eventos de promoción del sector energético realizadas en el año actual	0.00	0.00	0.00	0.00%	
Participaciones como ponentes de las mujeres en los eventos de promoción del sector energético programadas en el año actual	6.00				
Justificación Mensual					
Las participaciones como ponentes de las mujeres en los eventos de promoción del sector energético, están programadas a partir del mes de mayo del año 2022					
Observaciones Mensual					

gmc

GOBIERNO DEL ESTADO DE CHIHUAHUA
SEGUIMIENTO DE INDICADORES
Presentados al Honorable Congreso del Estado
Mes de Febrero del 2022

104 - SECRETARÍA DE INNOVACIÓN Y DESARROLLO ECONOMICO					
2F020C2 - PROMOCIÓN PARA LA EFICIENCIA E INNOVACIÓN EN LA GENERACIÓN Y ABASTO DE FUENTES DE ENERGÍA					
DATOS DEL PROGRAMA					
Definición del programa	Beneficiarios				
Promover el gran potencial energético con que cuenta el estado y brindar asesorías integrales a las empresas del sector energético, industrial y de servicios, clasificadas en el Directorio Estadístico Nacional de Unidades Económicas (DENUE) como tamaño grande, para impulsar la inversión pública y privada en la construcción y ampliación de infraestructura para la generación y transmisión de energía limpia y renovable.	Población	Tipo	M	H	Total
	OBJETIVO	Empresas del sector energético, industrial y de servicios, clasificadas en el Directorio Estadístico Nacional de Unidades Económicas (DENUE) como tamaño grande	0.00	0.00	691.00
	ATENDIDA	Empresas del sector energético, industrial y de servicios, clasificadas en el Directorio Estadístico Nacional de Unidades Económicas (DENUE) como tamaño grande	0.00	0.00	1.00
	Recursos del Programa				
	Presupuesto Autorizado	Presupuesto Modificado	Gasto	Variación Presup. Modificado vs Gasto	
	0.00	0.00	0.00	0.00	

Observaciones Generales del Programa Presupuestario en el Período

Responsable del Programa



Ing. Gabriel Angel Millan Caballero
 Director de Energía

GOBIERNO DEL ESTADO DE CHIHUAHUA
SEGUIMIENTO DE INDICADORES
Presentados al Honorable Congreso del Estado
Mes de Febrero del 2022

104 - SECRETARÍA DE INNOVACIÓN Y DESARROLLO ECONOMICO					
2F020C2 - PROMOCIÓN PARA LA EFICIENCIA E INNOVACIÓN EN LA GENERACIÓN Y ABASTO DE FUENTES DE ENERGÍA					
DATOS DEL PROGRAMA					
Definición del programa	Beneficiarios				
	Población	Tipo	M	H	Total
Promover el gran potencial energético con que cuenta el estado y brindar asesorías integrales a las empresas del sector energético, industrial y de servicios, clasificadas en el Directorio Estadístico Nacional de Unidades Económicas (DENUE) como tamaño grande, para impulsar la inversión pública y privada en la construcción y ampliación de infraestructura para la generación y transmisión de energía limpia y renovable.	OBJETIVO	Empresas del sector energético, industrial y de servicios, clasificadas en el Directorio Estadístico Nacional de Unidades Económicas (DENUE) como tamaño grande	0.00	0.00	691.00
	ATENDIDA	Empresas del sector energético, industrial y de servicios, clasificadas en el Directorio Estadístico Nacional de Unidades Económicas (DENUE) como tamaño grande	0.00	0.00	1.00
	Recursos del Programa				
	Presupuesto Autorizado	Presupuesto Modificado	Gasto	Variación Presup. Modificado vs Gasto	
	0.00	0.00	0.00	0.00	

Jme

Responsable del Ente Público



María Angélica Granados Trespalacios
 Secretaria de Innovación y Desarrollo Económico

GOBIERNO DEL ESTADO DE CHIHUAHUA
SEGUIMIENTO DE INDICADORES
Presentados al Honorable Congreso del Estado
Mes de Febrero del 2022

Ente Público	104 - SECRETARIA DE INNOVACION Y DESARROLLO ECONOMICO
Programa presupuestario	2K028D1 - FORTALECIMIENTO DE LA INFRAESTRUCTURA, EQUIPAMIENTO Y REHABILITACIÓN TURÍSTICA
Definición del Programa	Fortalecer el desarrollo turístico a través de la ejecución de proyectos, estudios así como obras de infraestructura y servicios, mejoramiento de imagen urbana, equipamiento, rehabilitación de sitios de interés, rutas, circuitos y corredores en materia turística; para las y los habitantes de los municipios con potencial turístico.
Problema que atiende el Programa	105786 - Insuficiente infraestructura turística

POBLACIONES					
Tipo	Descripción	Unidad de Medida Población	Total	Mujeres	Hombres
REFERENCIA	Habitantes de municipios con potencial turístico	Habitantes de municipios con potencial turístico	3,556,574	1,804,299	1,752,275
NO AFECTADA	Habitantes de municipios con potencial turístico	Habitantes de municipios con potencial turístico	77,634	40,477	37,157
POTENCIAL (AFECTADA)	Habitantes de municipios con potencial turístico	Habitantes de municipios con potencial turístico	3,478,940	1,763,822	1,715,118
OBJETIVO	Habitantes de municipios con potencial turístico	Habitantes de municipios con potencial turístico	1,234,353	625,817	608,536
POSTERGADA	Habitantes de municipios con potencial turístico	Habitantes de municipios con potencial turístico	2,244,587	1,138,006	1,106,581
ATENDIDA	Habitantes de municipios con potencial turístico	Habitantes de municipios con potencial turístico	0	0	0

ALINEACIÓN A INSTRUMENTOS DE PLANEACIÓN ESTRATÉGICA	
Eje rector - Tema - Eje Transversal	E206T2 - ECONOMÍA, INNOVACIÓN, DESARROLLO SUSTENTABLE Y EQUILIBRIO REGIONAL - TURISMO - DERECHOS HUMANOS E INCLUSIÓN SOCIAL
Objetivos De Desarrollo Sostenible	
OBJETIVO	OD08 - Promover el crecimiento económico sostenido, inclusivo y sostenible, el empleo pleno y productivo y el trabajo decente para todos
Plan Nacional De Desarrollo	
TEMA	E306 - Impulsar la reactivación económica, el mercado interno y el empleo
Plan Estatal De Desarrollo	
OBJETIVO	E2---08 - Fortalecer el desarrollo turístico del estado de Chihuahua para incrementar de forma sustentable la derrama económica de este sector en el estado.
Programas De Mediano Plazo	
OBJETIVO	PS03050003 - Fortalecer la oferta turística para elevar la competitividad del sector.

PRESUPUESTO DEL PROGRAMA									
Mensual				Acumulado					
Autorizado	Modificado	Gasto	% de gasto / modificado	Autorizado	Modificado	Gasto	% de gasto / modificado	Autorizado	% de gasto / modificado
0.00	0.00	0.00	0.00	0.00	0.00	0.00	0.00	0.00	0.00

INDICADORES DEL PROGRAMA			
Total de Indicadores presentados al H. Congreso	Indicadores con avance	Indicadores sin avance	Indicadores sin avance - Con justificación
2	2.00	0	0

FUENTES DE FINANCIAMIENTO									
Clave	Descripción	Origen	Interrelaciones	Porcentaje	Autorizado	Modificado	Gasto	Variación	
1110199	RECURSOS DEL ESTADO 2022	RECURSOS FISCALES	2K028D1 - FORTALECIMIENTO DE LA INFRAESTRUCTURA, EQUIPAMIENTO Y REHABILITACIÓN TURÍSTICA	0.00%	0.00	.00	.00	.00	.00
Total de presupuesto				0.00%	0.00	.00	.00	.00	.00

GOBIERNO DEL ESTADO DE CHIHUAHUA
SEGUIMIENTO DE INDICADORES
Presentados al Honorable Congreso del Estado
Mes de Febrero del 2022

Ente Público		104 - SECRETARIA DE INNOVACION Y DESARROLLO ECONOMICO						
Programa presupuestario		2K028D1 - FORTALECIMIENTO DE LA INFRAESTRUCTURA, EQUIPAMIENTO Y REHABILITACIÓN TURÍSTICA						
Definición del Programa		Fortalecer el desarrollo turístico a través de la ejecución de proyectos, estudios así como obras de infraestructura y servicios, mejoramiento de imagen urbana, equipamiento, rehabilitación de sitios de interés, rutas, circuitos y corredores en materia turística; para las y los habitantes de los municipios con potencial turístico.						
Problema que atiende el Programa		105786 - Insuficiente infraestructura turística						
ENTES ASOCIADOS								
Clave	Descripción	Porcentaje	Autorizado	Modificado	Gasto	Variación Mod. vs Gasto		
104	SECRETARIA DE INNOVACION Y DESARROLLO ECONOMICO	0.00%	0.00	.00	.00	.00		.00
110	SECRETARIA DE COMUNICACIONES Y OBRAS PUBLICAS	0.00%	0.00	.00	.00	.00		.00
Total de presupuesto		0.00%	0.00	.00	.00	.00		.00

GOBIERNO DEL ESTADO DE CHIHUAHUA
SEGUIMIENTO DE INDICADORES
Presentados al Honorable Congreso del Estado
Mes de Febrero del 2022

104 - SECRETARIA DE INNOVACION Y DESARROLLO ECONOMICO								
2K028D1 - FORTALECIMIENTO DE LA INFRAESTRUCTURA, EQUIPAMIENTO Y REHABILITACIÓN TURÍSTICA								
DATOS DEL PROGRAMA								
Definición del programa Fortalecer el desarrollo turístico a través de la ejecución de proyectos, estudios así como obras de infraestructura y servicios, mejoramiento de imagen urbana, equipamiento, rehabilitación de sitios de interés, rutas, circuitos y corredores en materia turística; para las y los habitantes de los municipios con potencial turístico.				Beneficiarios				
				Población	Tipo	M	H	Total
				OBJETIVO	Habitantes de municipios con potencial turístico	625,817.00	608,536.00	1,234,353.00
				ATENDIDA	Habitantes de municipios con potencial turístico	0.00	0.00	0.00
				Recursos del Programa				
Presupuesto Autorizado		Presupuesto Modificado		Gasto		Variación Presup. Modificado vs Gasto		
0.00		0.00		0.00		0.00		
DATOS DEL INDICADOR								
Nivel	Resumen Narrativo							
FIN	Contribuir al desarrollo turístico en el estado a través del incremento de la infraestructura turística, beneficiándose de esta manera las y los habitantes de los municipios con potencial turístico							
Nombre del Indicador	Descripción del Indicador	Fórmula	Descripción de la Fórmula	Método de Cálculo	Tipo	Dimensión	Frecuencia	
Variación porcentual de derrama económica en el sector turístico del Estado de Chihuahua	Mide la variación porcentual de la derrama económica en el año actual con respecto al año anterior.	$((DEAAT / DEAAT1)-1)*100$	$((\text{Derrama económica en el año actual} / \text{Derrama económica en el año actual1})-1)*100$	Variación Porcentual	Estratégico	Eficacia	Anual	
Línea Base y Metas del Indicador								
Trayectoria	Descripción de las Variables	Unidad de Medida	Clasificación	Valor Inicial	Valor Programado	Línea Base	Meta	
ASCENDENTE	DEAAT - Derrama económica en el año actual	Derrama económica	ACUMULADO	1.00	1.00	1	1	
	DEAAT1 - Derrama económica en el año anterior	Derrama económica	CONSTANTE	1.00	1.00			

GOBIERNO DEL ESTADO DE CHIHUAHUA
SEGUIMIENTO DE INDICADORES
Presentados al Honorable Congreso del Estado
Mes de Febrero del 2022

104 - SECRETARIA DE INNOVACION Y DESARROLLO ECONOMICO					
2K028D1 - FORTALECIMIENTO DE LA INFRAESTRUCTURA, EQUIPAMIENTO Y REHABILITACIÓN TURÍSTICA					
DATOS DEL PROGRAMA					
Definición del programa Fortalecer el desarrollo turístico a través de la ejecución de proyectos, estudios así como obras de infraestructura y servicios, mejoramiento de imagen urbana, equipamiento, rehabilitación de sitios de interés, rutas, circuitos y corredores en materia turística; para las y los habitantes de los municipios con potencial turístico.	Beneficiarios				
	Población	Tipo	M	H	Total
	OBJETIVO	Habitantes de municipios con potencial turístico	625,817.00	608,536.00	1,234,353.00
	ATENDIDA	Habitantes de municipios con potencial turístico	0.00	0.00	0.00
	Recursos del Programa				
	Presupuesto Autorizado	Presupuesto Modificado	Gasto	Variación Presup. Modificado vs Gasto	
0.00	0.00	0.00	0.00		
Seguimiento del Indicador					
Variables del Indicador	Valor Logrado del Mes	Avances del Indicador			
		Mensual	Acumulado	Avance Acum / Meta	
		Derrama económica en el año actual	0.00	-100.00	-100.00
Derrama económica en el año anterior	1.00				
Justificación Mensual					
El Programa Presupuestario se queda vigente derivado de un referendo para este año 2022, referente a los estudios y proyecto ejecutivo de obra civil relativo al Teleférico de Hidalgo de Parral; pero en cuestión al seguimiento de objetivos y metas se queda sin reportar ningún avance.					
Observaciones Mensual					

GOBIERNO DEL ESTADO DE CHIHUAHUA
SEGUIMIENTO DE INDICADORES
Presentados al Honorable Congreso del Estado
Mes de Febrero del 2022

104 - SECRETARIA DE INNOVACION Y DESARROLLO ECONOMICO								
2K028D1 - FORTALECIMIENTO DE LA INFRAESTRUCTURA, EQUIPAMIENTO Y REHABILITACIÓN TURÍSTICA								
DATOS DEL PROGRAMA								
Definición del programa Fortalecer el desarrollo turístico a través de la ejecución de proyectos, estudios así como obras de infraestructura y servicios, mejoramiento de imagen urbana, equipamiento, rehabilitación de sitios de interés, rutas, circuitos y corredores en materia turística; para las y los habitantes de los municipios con potencial turístico.				Beneficiarios				
				Población	Tipo	M	H	Total
				OBJETIVO	Habitantes de municipios con potencial turístico	625,817.00	608,536.00	1,234,353.00
				ATENDIDA	Habitantes de municipios con potencial turístico	0.00	0.00	0.00
				Recursos del Programa				
Presupuesto Autorizado		Presupuesto Modificado		Gasto		Variación Presup. Modificado vs Gasto		
0.00		0.00		0.00		0.00		
DATOS DEL INDICADOR								
Nivel	Resumen Narrativo							
PROPOSITO	Habitantes de los municipios con potencial turístico, se benefician con el incremento de la infraestructura turística							
Nombre del Indicador	Descripción del Indicador	Fórmula	Descripción de la Fórmula	Método de Cálculo	Tipo	Dimensión	Frecuencia	
Variación porcentual de afluencia turística en el estado	Mide la variación porcentual de la afluencia turística al estado en el año actual con respecto al año anterior.	((ATAAT / ATAAT1)-1)*100	((Afluencia turística al estado en el año actual / Afluencia turística al estado en el año actual1)-1)*100	Variación Porcentual	Estratégico	Eficacia	Anual	
Línea Base y Metas del Indicador								
Trayectoria	Descripción de las Variables	Unidad de Medida	Clasificación	Valor Inicial	Valor Programado	Línea Base	Meta	
ASCENDENTE	ATAAT - Afluencia turística al estado en el año actual	Afluencia turística	ACUMULADO	1.00	1.00	1	1	
	ATAAT1 - Afluencia turística al estado en el año anterior	Afluencia turística	CONSTANTE	1.00	1.00			

GOBIERNO DEL ESTADO DE CHIHUAHUA
SEGUIMIENTO DE INDICADORES
Presentados al Honorable Congreso del Estado
Mes de Febrero del 2022

104 - SECRETARIA DE INNOVACION Y DESARROLLO ECONOMICO					
2K028D1 - FORTALECIMIENTO DE LA INFRAESTRUCTURA, EQUIPAMIENTO Y REHABILITACIÓN TURÍSTICA					
DATOS DEL PROGRAMA					
Definición del programa Fortalecer el desarrollo turístico a través de la ejecución de proyectos, estudios así como obras de infraestructura y servicios, mejoramiento de imagen urbana, equipamiento, rehabilitación de sitios de interés, rutas, circuitos y corredores en materia turística; para las y los habitantes de los municipios con potencial turístico.	Beneficiarios				
	Población	Tipo	M	H	Total
	OBJETIVO	Habitantes de municipios con potencial turístico	625,817.00	608,536.00	1,234,353.00
	ATENDIDA	Habitantes de municipios con potencial turístico	0.00	0.00	0.00
	Recursos del Programa				
Presupuesto Autorizado	Presupuesto Modificado	Gasto	Variación Presup. Modificado vs Gasto		
0.00	0.00	0.00	0.00		
Seguimiento del Indicador					
Variables del Indicador	Valor Logrado del Mes	Avances del Indicador			
		Mensual	Acumulado	Avance Acum / Meta	
Afluencia turística al estado en el año actual	0.00	-100.00	-100.00	-10000.00%	
Afluencia turística al estado en el año anterior	1.00				
Justificación Mensual					
El Programa Presupuestario se queda vigente derivado de un referendo para este año 2022, referente a los estudios y proyecto ejecutivo de obra civil relativo al Teleférico de Hidalgo de Parral; pero en cuestión al seguimiento de objetivos y metas se queda sin reportar ningún avance.					
Observaciones Mensual					


GOBIERNO DEL ESTADO DE CHIHUAHUA
SEGUIMIENTO DE INDICADORES
Presentados al Honorable Congreso del Estado
Mes de Febrero del 2022

104 - SECRETARIA DE INNOVACION Y DESARROLLO ECONOMICO					
2K028D1 - FORTALECIMIENTO DE LA INFRAESTRUCTURA, EQUIPAMIENTO Y REHABILITACIÓN TURÍSTICA					
DATOS DEL PROGRAMA					
Definición del programa Fortalecer el desarrollo turístico a través de la ejecución de proyectos, estudios así como obras de infraestructura y servicios, mejoramiento de imagen urbana, equipamiento, rehabilitación de sitios de interés, rutas, circuitos y corredores en materia turística; para las y los habitantes de los municipios con potencial turístico.	Beneficiarios				
	Población	Tipo	M	H	Total
	OBJETIVO	Habitantes de municipios con potencial turístico	625,817.00	608,536.00	1,234,353.00
	ATENDIDA	Habitantes de municipios con potencial turístico	0.00	0.00	0.00
	Recursos del Programa				
	Presupuesto Autorizado	Presupuesto Modificado	Gasto	Variación Presup. Modificado vs Gasto	
0.00	0.00	0.00	0.00		
Observaciones Generales del Programa Presupuestario en el Periodo					

Responsable del Programa



Lic. Gerardo Vidales Sandoval
 Director de Turismo



GOBIERNO DEL ESTADO DE CHIHUAHUA
SEGUIMIENTO DE INDICADORES
Presentados al Honorable Congreso del Estado
Mes de Febrero del 2022

104 - SECRETARIA DE INNOVACION Y DESARROLLO ECONOMICO					
2K028D1 - FORTALECIMIENTO DE LA INFRAESTRUCTURA, EQUIPAMIENTO Y REHABILITACIÓN TURÍSTICA					
DATOS DEL PROGRAMA					
Definición del programa Fortalecer el desarrollo turístico a través de la ejecución de proyectos, estudios así como obras de infraestructura y servicios, mejoramiento de imagen urbana, equipamiento, rehabilitación de sitios de interés, rutas, circuitos y corredores en materia turística; para las y los habitantes de los municipios con potencial turístico.	Beneficiarios				
	Población	Tipo	M	H	Total
	OBJETIVO	Habitantes de municipios con potencial turístico	625,817.00	608,536.00	1,234,353.00
	ATENDIDA	Habitantes de municipios con potencial turístico	0.00	0.00	0.00
	Recursos del Programa				
	Presupuesto Autorizado	Presupuesto Modificado	Gasto	Variación Presup. Modificado vs Gasto	
0.00	0.00	0.00	0.00		

Responsable del Ente Público



María Angélica Granados Trespacios
 Secretaria de Innovación y Desarrollo Económico



GOBIERNO DEL ESTADO DE CHIHUAHUA
SEGUIMIENTO DE INDICADORES
Presentados al Honorable Congreso del Estado
Mes de Febrero del 2022

Ente Público	104 - SECRETARIA DE INNOVACION Y DESARROLLO ECONOMICO
Programa presupuestario	2P009L1 - PLANEACION, EVALUACION Y CONDUCCION DEL DESARROLLO ECONOMICO
Definición del Programa	Articulación eficaz de estrategias, políticas y programas del sector económico para la conservación de empleos de calidad en las unidades económicas para la población económicamente activa formal en el estado de Chihuahua a través de proyectos productivos, perfiles sectoriales y regionales, así como la creación de Instrumentos de inteligencia de negocio que incidan en el desarrollo económico.
Problema que atiende el Programa	105407 - Desarticulación de estrategias, políticas y programas del sector económico para la conservación de empleos de calidad en las unidades económicas.

POBLACIONES					
Tipo	Descripción	Unidad de Medida Población	Total	Mujeres	Hombres
REFERENCIA	Unidades económicas para la población económicamente activa	Unidades económicas para la población económicamente activa	124,219	0	0
NO AFECTADA	Unidades económicas para la población económicamente activa	Unidades económicas para la población económicamente activa	0	0	0
POTENCIAL (AFECTADA)	Unidades económicas para la población económicamente activa	Unidades económicas para la población económicamente activa	124,219	0	0
OBJETIVO	Unidades económicas para la población económicamente activa	Unidades económicas para la población económicamente activa	72,244	0	0
POSTERGADA	Unidades económicas para la población económicamente activa	Unidades económicas para la población económicamente activa	51,975	0	0
ATENDIDA	Unidades económicas para la población económicamente activa	Unidades económicas para la población económicamente activa	10	0	0

ALINEACIÓN A INSTRUMENTOS DE PLANEACIÓN ESTRATÉGICA	
Eje rector - Tema - Eje Transversal	E203T2 - ECONOMÍA, INNOVACIÓN, DESARROLLO SUSTENTABLE Y EQUILIBRIO REGIONAL - INDUSTRIA - DERECHOS HUMANOS E INCLUSIÓN SOCIAL
Objetivos De Desarrollo Sostenible	
OBJETIVO	OD08 - Promover el crecimiento económico sostenido, inclusivo y sostenible, el empleo pleno y productivo y el trabajo decente para todos
Plan Nacional De Desarrollo	
TEMA	E306 - Impulsar la reactivación económica, el mercado interno y el empleo
Plan Estatal De Desarrollo	
OBJETIVO	E2---01 - Fortalecer la organización y el desarrollo de las capacidades de los sectores productivos del estado para promover un crecimiento sustentable con mejores ingresos para las y los chihuahuenses.
Programas De Mediano Plazo	
OBJETIVO	PS03010006 - Impulsar un Plan de Desarrollo Económico Regional de largo plazo en Conjunto conel Sector Privado potenciando las vocaciones de los municipios.

PRESUPUESTO DEL PROGRAMA							
Mensual				Acumulado			
Autorizado	Modificado	Gasto	% de gasto / modificado	Autorizado	Modificado	Gasto	% de gasto / modificado
39,935,687.80	39,154,697.06	2,193,162.63	5.60	39,935,687.80	39,154,697.06	3,807,601.69	9.72

INDICADORES DEL PROGRAMA			
Total de Indicadores presentados al H. Congreso	Indicadores con avance	Indicadores sin avance	Indicadores sin avance - Con justificación
2	2.00	0	0



GOBIERNO DEL ESTADO DE CHIHUAHUA
SEGUIMIENTO DE INDICADORES
Presentados al Honorable Congreso del Estado
Mes de Febrero del 2022

Ente Público	104 - SECRETARIA DE INNOVACION Y DESARROLLO ECONOMICO
Programa presupuestario	2P009L1 - PLANEACIÓN, EVALUACIÓN Y CONDUCCIÓN DEL DESARROLLO ECONÓMICO
Definición del Programa	Articulación eficaz de estrategias, políticas y programas del sector económico para la conservación de empleos de calidad en las unidades económicas para la población económicamente activa formal en el estado de Chihuahua a través de proyectos productivos, perfiles sectoriales y regionales, así como la creación de Instrumentos de inteligencia de negocio que incidan en el desarrollo económico.
Problema que atiende el Programa	105407 - Desarticulación de estrategias, políticas y programas del sector económico para la conservación de empleos de calidad en las unidades económicas.

FUENTES DE FINANCIAMIENTO									
Clave	Descripción	Origen	Interrelaciones	Porcentaje	Autorizado	Modificado	Gasto	Variación	
1110199	RECURSOS DEL ESTADO 2022	RECURSOS FISCALES	2P009L1 - PLANEACIÓN, EVALUACIÓN Y CONDUCCIÓN DEL DESARROLLO ECONÓMICO	37.15%	14,837,831.02	14,837,831.02	297,992.98	14,539,838.04	
1521699	FONDO GENERAL DE PARTICIPACIONES 2022	RECURSOS FEDERALES	2P009L1 - PLANEACIÓN, EVALUACIÓN Y CONDUCCIÓN DEL DESARROLLO ECONÓMICO	62.85%	25,097,856.78	24,316,866.04	3,509,608.71	20,807,257.33	
Total de presupuesto				100.00%	39,935,687.80	39,154,697.06	3,807,601.69	35,347,095.37	



GOBIERNO DEL ESTADO DE CHIHUAHUA
SEGUIMIENTO DE INDICADORES
Presentados al Honorable Congreso del Estado
Mes de Febrero del 2022

104 - SECRETARIA DE INNOVACION Y DESARROLLO ECONOMICO								
2P009L1 - PLANEACIÓN, EVALUACIÓN Y CONDUCCIÓN DEL DESARROLLO ECONÓMICO								
DATOS DEL PROGRAMA								
Definición del programa Articulación eficaz de estrategias, políticas y programas del sector económico para la conservación de empleos de calidad en las unidades económicas para la población económicamente activa formal en el estado de Chihuahua a través de proyectos productivos, perfiles sectoriales y regionales, así como la creación de Instrumentos de inteligencia de negocio que incidan en el desarrollo económico.				Beneficiarios				
				Población	Tipo	M	H	Total
				OBJETIVO	Unidades económicas para la población económicamente activa	0.00	0.00	72,244.00
				ATENDIDA	Unidades económicas para la población económicamente activa	0.00	0.00	10.00
				Recursos del Programa				
Presupuesto Autorizado		Presupuesto Modificado		Gasto		Variación Presup. Modificado vs Gasto		
0.00		0.00		0.00		0.00		
DATOS DEL INDICADOR								
Nivel	Resumen Narrativo							
FIN	Contribuir en fortalecer la organización y el desarrollo de las capacidades de los sectores productivos del estado, para promover un crecimiento sustentable con mejores ingresos a las y los chihuahuenses a través de la conservación de empleos en las unidades económicas, para la población económicamente activa formal.							
Nombre del Indicador	Descripción del Indicador	Fórmula	Descripción de la Fórmula	Método de Cálculo	Tipo	Dimensión	Frecuencia	
Variación porcentual anual de conservación del empleo	Mide la variación porcentual anual de la conservación del empleo en el año actual con respecto al año anterior	$((CET/CET1)-1)*100$	$((Conservación\ de\ empleo\ en\ el\ año\ actual/Conservación\ de\ empleo\ en\ el\ año\ anterior)-1)*100$	Variación Porcentual	Estratégico	Eficacia	Anual	
Línea Base y Metas del Indicador								
Trayectoria	Descripción de las Variables	Unidad de Medida	Clasificación	Valor Inicial	Valor Programado	Línea Base	Meta	
ASCENDENTE	CET - Conservación de empleo en el año actual	Conservación de empleo	CONSTANTE	930,477.00	958,177.00	2.98	2.98	
	CET1 - Conservación de empleo en el año anterior	Conservación de empleo	CONSTANTE	903,594.00	930,477.00			

GOBIERNO DEL ESTADO DE CHIHUAHUA
SEGUIMIENTO DE INDICADORES
Presentados al Honorable Congreso del Estado
Mes de Febrero del 2022

104 - SECRETARIA DE INNOVACION Y DESARROLLO ECONOMICO					
2P009L1 - PLANEACIÓN, EVALUACIÓN Y CONDUCCIÓN DEL DESARROLLO ECONÓMICO					
DATOS DEL PROGRAMA					
Definición del programa Articulación eficaz de estrategias, políticas y programas del sector económico para la conservación de empleos de calidad en las unidades económicas para la población económicamente activa formal en el estado de Chihuahua a través de proyectos productivos, perfiles sectoriales y regionales, así como la creación de Instrumentos de inteligencia de negocio que incidan en el desarrollo económico.	Beneficiarios				
	Población	Tipo	M	H	Total
	OBJETIVO	Unidades económicas para la población económicamente activa	0.00	0.00	72,244.00
	ATENDIDA	Unidades económicas para la población económicamente activa	0.00	0.00	10.00
	Recursos del Programa				
Presupuesto Autorizado	Presupuesto Modificado	Gasto	Variación Presup. Modificado vs Gasto		
0.00	0.00	0.00	0.00		
Seguimiento del Indicador					
Variables del Indicador	Valor Logrado del Mes	Avances del Indicador			
		Mensual	Acumulado	Avance Acum / Meta	
Conservación de empleo en el año actual	955,326.00	2.67	2.67	89.60%	
Conservación de empleo en el año anterior	930,477.00				
Justificación Mensual					
Observacione Mensual					

GOBIERNO DEL ESTADO DE CHIHUAHUA
SEGUIMIENTO DE INDICADORES
Presentados al Honorable Congreso del Estado
Mes de Febrero del 2022

104 - SECRETARIA DE INNOVACION Y DESARROLLO ECONOMICO								
2P009L1 - PLANEACIÓN, EVALUACIÓN Y CONDUCCIÓN DEL DESARROLLO ECONÓMICO								
DATOS DEL PROGRAMA								
Definición del programa Articulación eficaz de estrategias, políticas y programas del sector económico para la conservación de empleos de calidad en las unidades económicas para la población económicamente activa formal en el estado de Chihuahua a través de proyectos productivos, perfiles sectoriales y regionales, así como la creación de Instrumentos de inteligencia de negocio que incidan en el desarrollo económico.				Beneficiarios				
				Población	Tipo	M	H	Total
				OBJETIVO	Unidades económicas para la población económicamente activa	0.00	0.00	72,244.00
				ATENDIDA	Unidades económicas para la población económicamente activa	0.00	0.00	10.00
Recursos del Programa								
Presupuesto Autorizado		Presupuesto Modificado		Gasto	Variación Presup. Modificado vs Gasto			
0.00		0.00		0.00	0.00			
DATOS DEL INDICADOR								
Nivel	Resumen Narrativo							
PROPOSITO	Las unidades económicas para la población económicamente activa conservan empleos de calidad							
Nombre del Indicador	Descripción del Indicador	Fórmula	Descripción de la Fórmula	Método de Cálculo	Tipo	Dimensión	Frecuencia	
Promedio anual del salario diario	Mide el promedio del salario diario estatal con respecto al nacional	(SDPE/SDPN)	(Salario diario promedio estatal/Salario diario promedio nacional)	Promedio	Estratégico	Eficacia	Anual	
Línea Base y Metas del Indicador								
Trayectoria	Descripción de las Variables	Unidad de Medida	Clasificación	Valor Inicial	Valor Programado	Línea Base	Meta	
ASCENDENTE	SDPE - Salario diario promedio estatal	Salario diario promedio estatal	CONSTANTE	445.45	450.43	0.99	1	
	SDPN - Salario diario promedio nacional	Salario diario promedio nacional	CONSTANTE	448.63	451.75			

GOBIERNO DEL ESTADO DE CHIHUAHUA
SEGUIMIENTO DE INDICADORES
Presentados al Honorable Congreso del Estado
Mes de Febrero del 2022

104 - SECRETARIA DE INNOVACION Y DESARROLLO ECONOMICO					
2P009L1 - PLANEACIÓN, EVALUACIÓN Y CONDUCCIÓN DEL DESARROLLO ECONÓMICO					
DATOS DEL PROGRAMA					
Definición del programa Articulación eficaz de estrategias, políticas y programas del sector económico para la conservación de empleos de calidad en las unidades económicas para la población económicamente activa formal en el estado de Chihuahua a través de proyectos productivos, perfiles sectoriales y regionales, así como la creación de Instrumentos de inteligencia de negocio que incidan en el desarrollo económico.	Beneficiarios				
	Población	Tipo	M	H	Total
	OBJETIVO	Unidades económicas para la población económicamente activa	0.00	0.00	72,244.00
	ATENDIDA	Unidades económicas para la población económicamente activa	0.00	0.00	10.00
	Recursos del Programa				
	Presupuesto Autorizado	Presupuesto Modificado	Gasto	Variación Presup. Modificado vs Gasto	
0.00	0.00	0.00	0.00		
Seguimiento del Indicador					
VARIABLES DEL INDICADOR	Valor Logrado del Mes	Avances del Indicador			
		Mensual	Acumulado	Avance Acum / Meta	
Salario diario promedio estatal	466.10	1.03	1.03	103.00%	
Salario diario promedio nacional	451.75				
Justificación Mensual					
Dato de Salario Diario Promedio Estatal del mes de febrero del 2022.					
Observaciones Mensual					

GOBIERNO DEL ESTADO DE CHIHUAHUA
SEGUIMIENTO DE INDICADORES
 Presentados al Honorable Congreso del Estado
 Mes de Febrero del 2022

104 - SECRETARIA DE INNOVACION Y DESARROLLO ECONOMICO

2P009L1 - PLANEACIÓN, EVALUACIÓN Y CONDUCCIÓN DEL DESARROLLO ECONÓMICO

DATOS DEL PROGRAMA

Definición del programa	Beneficiarios				
	Población	Tipo	M	H	Total
Articulación eficaz de estrategias, políticas y programas del sector económico para la conservación de empleos de calidad en las unidades económicas para la población económicamente activa formal en el estado de Chihuahua a través de proyectos productivos, perfiles sectoriales y regionales, así como la creación de Instrumentos de Inteligencia de Negocio que incidan en el desarrollo económico.	OBJETIVO	Unidades económicas para la población económicamente activa	0.00	0.00	72,244.00
	ATENDIDA	Unidades económicas para la población económicamente activa	0.00	0.00	10.00
	Recursos del Programa				
	Presupuesto Autorizado	Presupuesto Modificado	Gasto	Variación Presup. Modificado vs Gasto	
	0.00	0.00	0.00	0.00	

Observaciones Generales del Programa Presupuestario en el Período

Responsable del Programa

Daniel Benítez Rojas
 Director Administrativo

GOBIERNO DEL ESTADO DE CHIHUAHUA
SEGUIMIENTO DE INDICADORES
Presentados al Honorable Congreso del Estado
Mes de Febrero del 2022

104 - SECRETARIA DE INNOVACION Y DESARROLLO ECONOMICO					
2P009L1 - PLANEACIÓN, EVALUACIÓN Y CONDUCCIÓN DEL DESARROLLO ECONÓMICO					
DATOS DEL PROGRAMA					
Definición del programa	Beneficiarios				
Articulación eficaz de estrategias, políticas y programas del sector económico para la conservación de empleos de calidad en las unidades económicas para la población económicamente activa formal en el estado de Chihuahua a través de proyectos productivos, perfiles sectoriales y regionales, así como la creación de Instrumentos de inteligencia de negocio que incidan en el desarrollo económico.	Población	Tipo	M	H	Total
	OBJETIVO	Unidades económicas para la población económicamente activa	0.00	0.00	72,244.00
	ATENDIDA	Unidades económicas para la población económicamente activa	0.00	0.00	10.00
	Recursos del Programa				
	Presupuesto Autorizado	Presupuesto Modificado	Gasto	Variación Presup. Modificado vs Gasto	
0.00	0.00	0.00	0.00		

Responsable del Ente Público



María Angélica Granados Trespalacios
 Secretaria de Innovación y Desarrollo Económico

